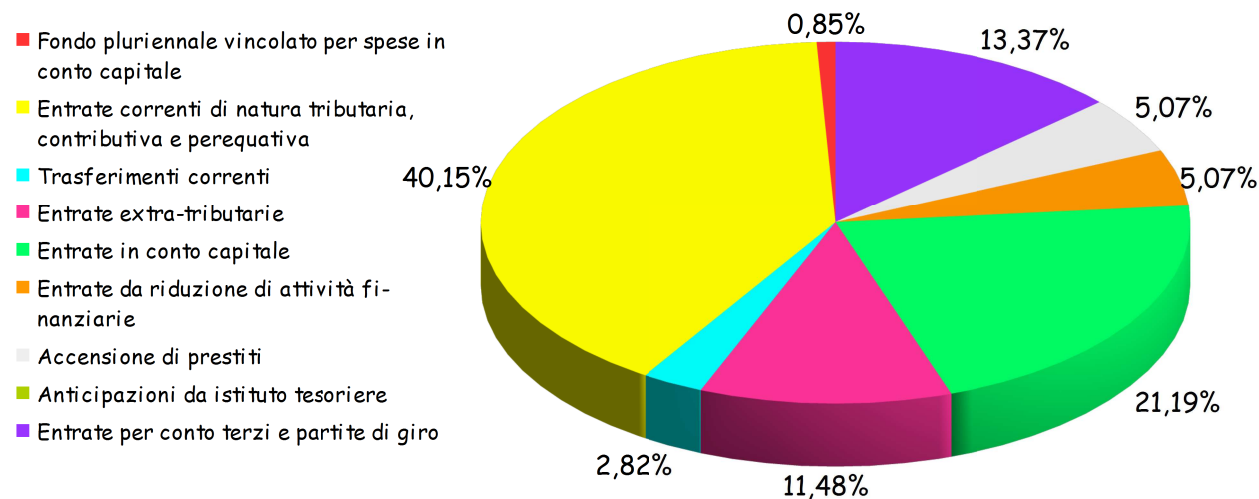


COMUNE DI SCHIO

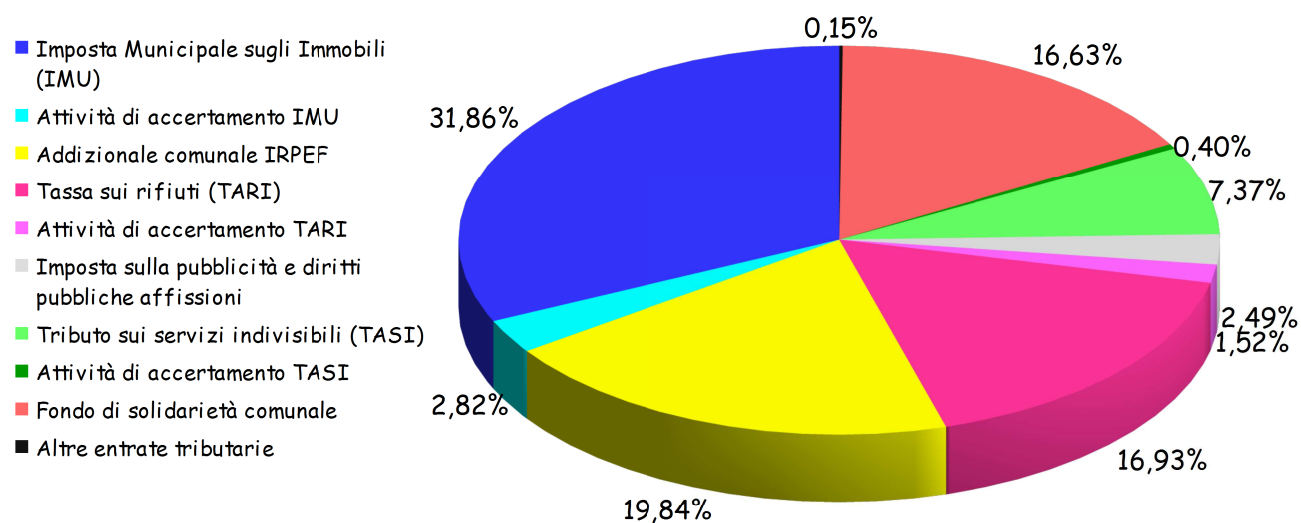
BILANCIO DI PREVISIONE ESERCIZIO 2020

PARTE ENTRATE

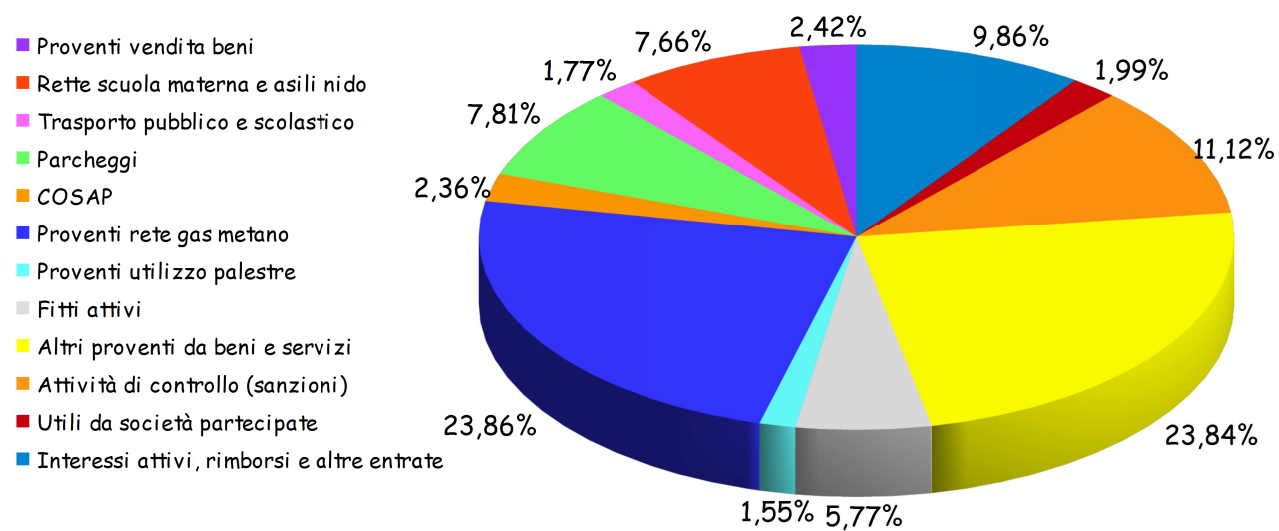
| ENTRATE 2020 SUDDIVISE PER TITOLO | | |
|--|----------------------|--------------------|
| | <i>Euro</i> | <i>% su totale</i> |
| Fondo pluriennale vincolato per spese in conto capitale | 500.000,00 | 0,85% |
| TITOLO 1 Entrate correnti di natura tributaria, contributiva e perequativa | 23.745.320,00 | 40,15% |
| TITOLO 2 Trasferimenti correnti | 1.666.123,00 | 2,82% |
| TITOLO 3 Entrate extra-tributarie | 6.788.761,00 | 11,48% |
| TITOLO 4 Entrate in conto capitale | 12.535.140,00 | 21,19% |
| TITOLO 5 Entrate da riduzione di attività finanziarie | 3.000.000,00 | 5,07% |
| TITOLO 6 Accensione di prestiti | 3.000.000,00 | 5,07% |
| TITOLO 7 Anticipazioni da istituto tesoriere | 0,00 | 0,00% |
| TITOLO 9 Entrate per conto terzi e partite di giro | 7.910.000,00 | 13,37% |
| Totale entrate 2020 | 59.145.344,00 | 100,00% |



| ENTRATE TRIBUTARIE 2020 | | |
|---|----------------------|--------------------|
| | <i>Euro</i> | <i>% su totale</i> |
| Imposta Municipale sugli Immobili (IMU) | 7.565.000,00 | 31,86% |
| Attività di accertamento IMU | 670.000,00 | 2,82% |
| Addizionale comunale IRPEF | 4.710.640,00 | 19,84% |
| Tassa sui rifiuti (TARI) | 4.020.000,00 | 16,93% |
| Attività di accertamento TARI | 360.000,00 | 1,52% |
| Imposta sulla pubblicità e diritti pubbliche affissioni | 591.180,00 | 2,49% |
| Tributo sui servizi indivisibili (TASI) | 1.750.000,00 | 7,37% |
| Attività di accertamento TASI | 95.000,00 | 0,40% |
| Fondo di solidarietà comunale | 3.948.000,00 | 16,63% |
| Altre entrate tributarie | 35.500,00 | 0,15% |
| Totale entrate tributarie 2020 | 23.745.320,00 | 100,00% |

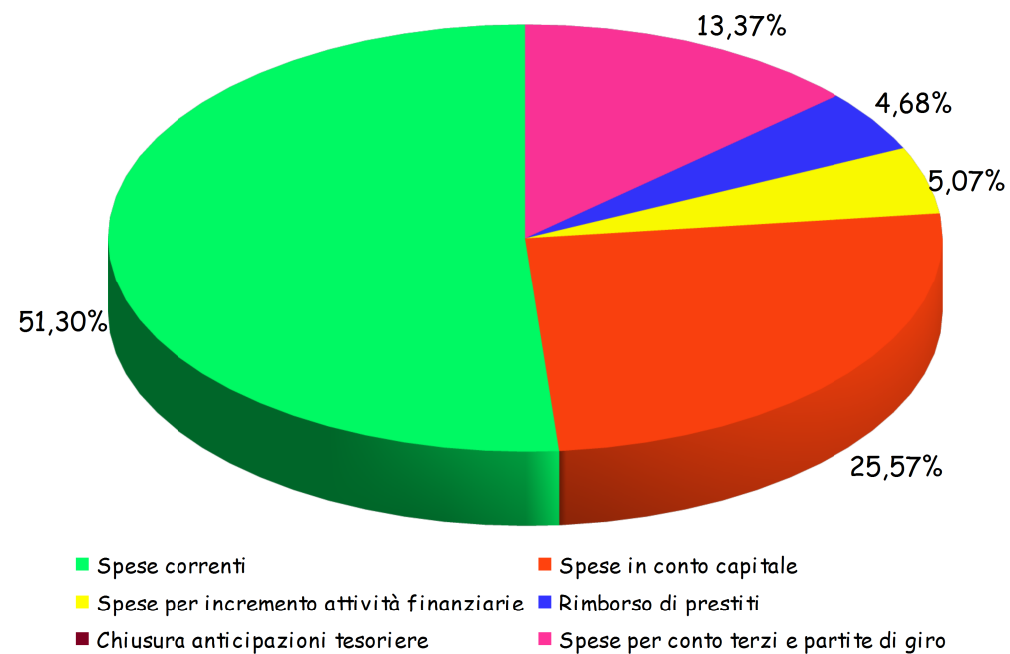


| ENTRATE EXTRA TRIBUTARIE 2020 | | |
|---|---------------------|--------------------|
| | <i>Euro</i> | <i>% su totale</i> |
| Proventi vendita beni | 164.000,00 | 2,42% |
| Rette scuola materna e asili nido | 520.000,00 | 7,66% |
| Trasporto pubblico e scolastico | 120.000,00 | 1,77% |
| Parcheggi | 530.000,00 | 7,81% |
| COSAP | 160.000,00 | 2,36% |
| Proventi rete gas metano | 1.620.000,00 | 23,86% |
| Proventi utilizzo palestre | 105.000,00 | 1,55% |
| Fitti attivi | 391.864,00 | 5,77% |
| Altri proventi da beni e servizi | 1.618.547,00 | 23,84% |
| Attività di controllo (sanzioni) | 755.000,00 | 11,12% |
| Utili da società partecipate | 135.000,00 | 1,99% |
| Interessi attivi, rimborsi e altre entrate | 669.350,00 | 9,86% |
| Totale entrate extra tributarie 2020 | 6.788.761,00 | 100,00% |

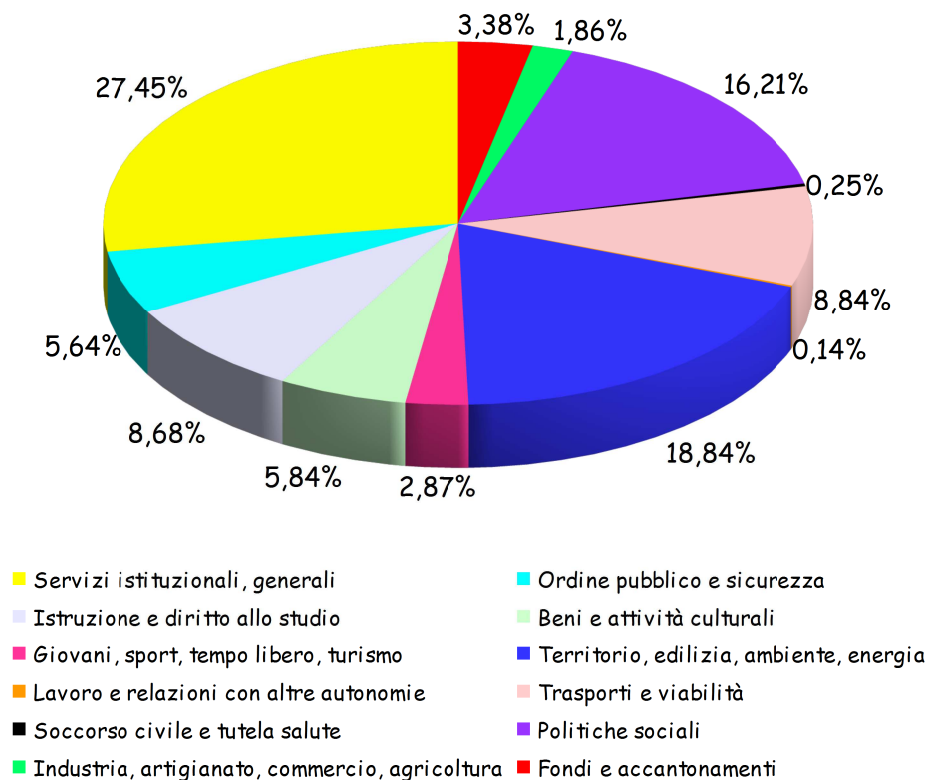


PARTE SPESE

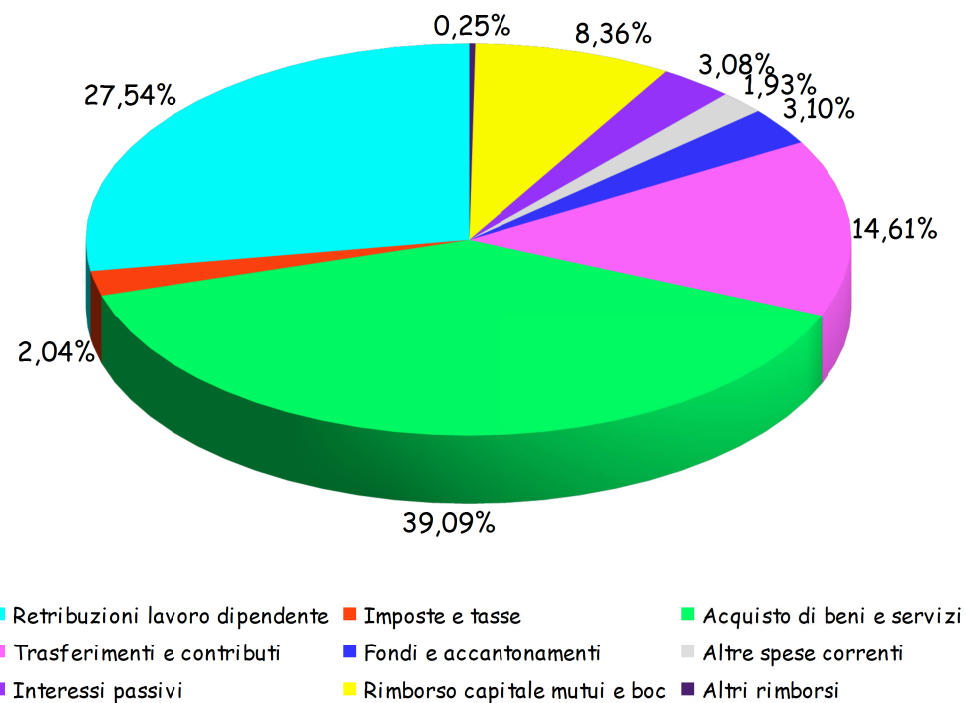
| SPESE 2020 SUDDIVISE PER TITOLO | | |
|--|----------------------|--------------------|
| | <i>Euro</i> | <i>% su totale</i> |
| TITOLO 1 Spese correnti | 30.342.870,00 | 51,30% |
| TITOLO 2 Spese in conto capitale | 15.125.140,00 | 25,57% |
| TITOLO 3 Spese per incremento attività finanziarie | 3.000.000,00 | 5,07% |
| TITOLO 4 Rimborso di prestiti | 2.767.334,00 | 4,68% |
| TITOLO 5 Chiusura anticipazioni tesoriere | 0,00 | 0,00% |
| TITOLO 7 Spese per conto terzi e partite di giro | 7.910.000,00 | 13,37% |
| Totale spese 2020 | 59.145.344,00 | 100,00% |



| SPESE CORRENTI 2020 PER MISSIONE | | |
|--|----------------------|--------------------|
| | <i>Euro</i> | <i>% su totale</i> |
| Servizi istituzionali, generali | 8.330.234,00 | 27,45% |
| Ordine pubblico e sicurezza | 1.709.910,00 | 5,64% |
| Istruzione e diritto allo studio | 2.633.582,00 | 8,68% |
| Beni e attività culturali | 1.770.985,00 | 5,84% |
| Giovani, sport, tempo libero, turismo | 872.036,00 | 2,87% |
| Territorio, edilizia, ambiente, energia | 5.717.655,00 | 18,84% |
| Lavoro e relazioni con altre autonomie | 43.306,00 | 0,14% |
| Trasporti e viabilità | 2.680.844,00 | 8,84% |
| Soccorso civile e tutela salute | 74.550,00 | 0,25% |
| Politiche sociali | 4.919.721,00 | 16,21% |
| Industria, artigianato, commercio, agricoltura | 565.047,00 | 1,86% |
| Fondi e accantonamenti | 1.025.000,00 | 3,38% |
| Totale spese correnti per missione 2020 | 30.342.870,00 | 100,00% |



| SPESE CORRENTI 2020 PER AGGREGATI | | |
|---|----------------------|--------------------|
| | <i>Euro</i> | <i>% su totale</i> |
| Retribuzioni lavoro dipendente | 9.119.925,00 | 27,54% |
| Imposte e tasse | 674.275,00 | 2,04% |
| Acquisto di beni e servizi | 12.942.183,00 | 39,09% |
| Trasferimenti e contributi | 4.837.812,00 | 14,61% |
| Fondi e accantonamenti | 1.025.000,00 | 3,10% |
| Altre spese correnti | 640.100,00 | 1,93% |
| Interessi passivi | 1.020.200,00 | 3,08% |
| Rimborso capitale mutui e boc | 2.767.334,00 | 8,36% |
| Altri rimborsi | 83.375,00 | 0,25% |
| Totale spese titolo 1° e 4° 2020 | 33.110.204,00 | 100,00% |



| PROGRAMMA INVESTIMENTI 2020 PER MISSIONE | | |
|---|----------------------|--------------------|
| | <i>Euro</i> | <i>% su totale</i> |
| Servizi istituzionali, generali | 840.000,00 | 5,96% |
| Sviluppo servizi informatici | 50.000,00 | 0,35% |
| Istruzione e diritto allo studio | 1.375.000,00 | 9,75% |
| Ordine pubblico e sicurezza | 70.000,00 | 0,50% |
| Valorizzazione beni culturali | 1.905.000,00 | 13,51% |
| Asili nido e interventi cimiteriali | 225.000,00 | 1,60% |
| Sport e tempo libero | 3.570.000,00 | 25,31% |
| Territorio, urbanistica, edilizia abitativa | 630.000,00 | 4,47% |
| Ambiente e fonti energetiche | 1.355.000,00 | 9,61% |
| Protezione civile | 175.000,00 | 1,24% |
| Trasporti e viabilità | 3.790.140,00 | 26,87% |
| Sviluppo economico | 120.000,00 | 0,85% |
| Totale programma investimenti 2020 | 14.105.140,00 | 100,00% |

