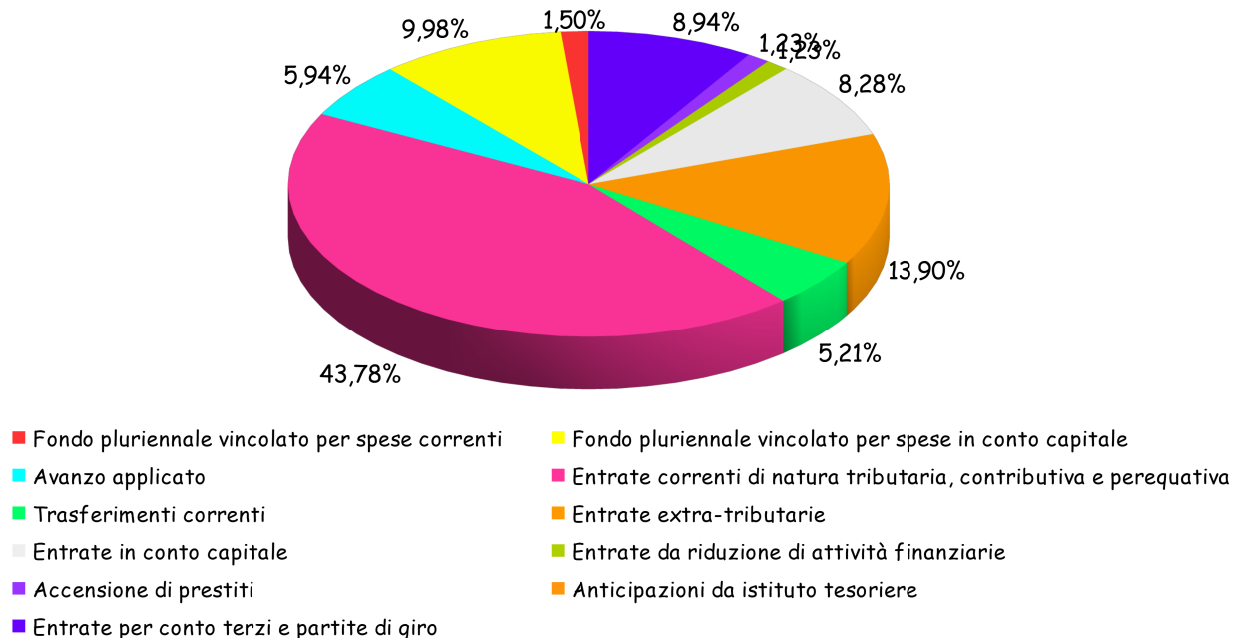


# COMUNE DI SCHIO

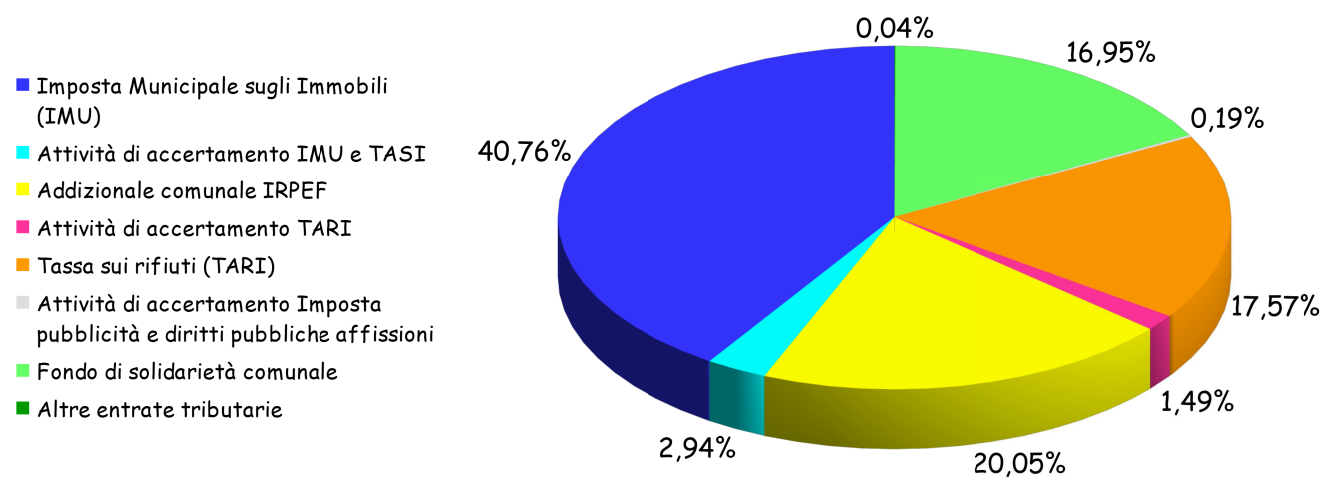
## RENDICONTO ESERCIZIO 2022

### PARTE ENTRATE

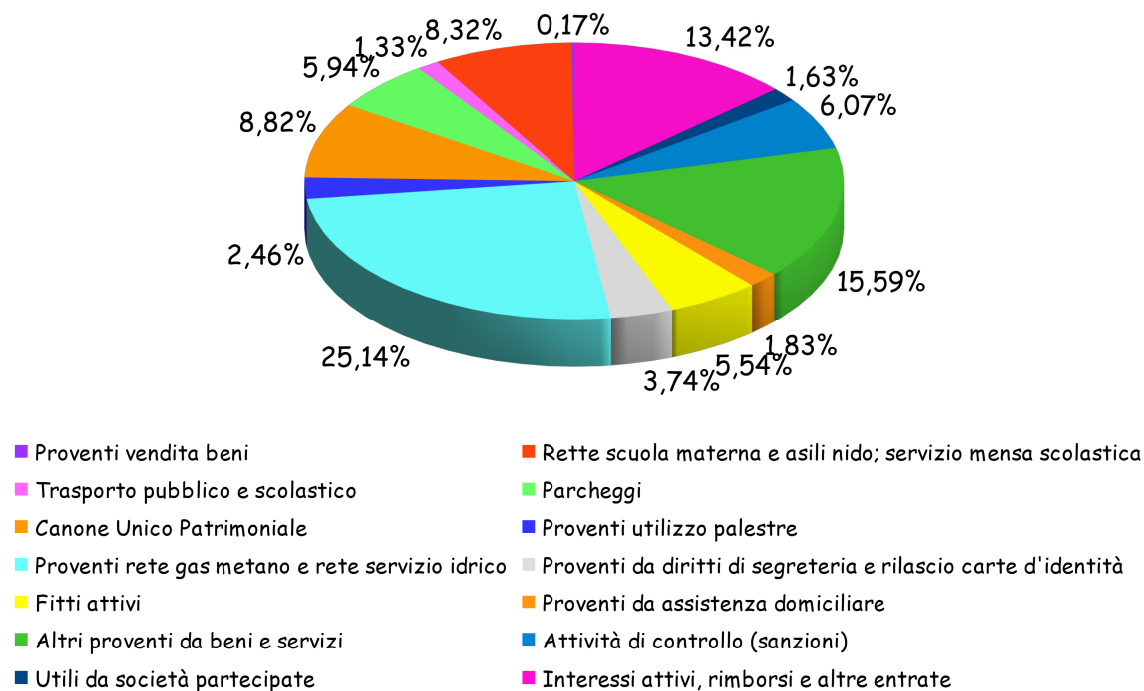
ENTRATE 2022 SUDDIVISE PER TITOLO (accertamenti)		
	<i>Euro</i>	<i>% su totale</i>
Fondo pluriennale vincolato per spese correnti	803.604,26	1,50%
Fondo pluriennale vincolato per spese in conto capitale	5.346.295,87	9,98%
Avanzo applicato	3.179.829,35	5,94%
TITOLO 1 Entrate correnti di natura tributaria, contributiva e perequativa	23.445.410,29	43,78%
TITOLO 2 Trasferimenti correnti	2.791.658,23	5,21%
TITOLO 3 Entrate extra-tributarie	7.443.144,90	13,90%
TITOLO 4 Entrate in conto capitale	4.436.359,50	8,28%
TITOLO 5 Entrate da riduzione di attività finanziarie	660.000,00	1,23%
TITOLO 6 Accensione di prestiti	660.000,00	1,23%
TITOLO 7 Anticipazioni da istituto tesoriere	0,00	0,00%
TITOLO 9 Entrate per conto terzi e partite di giro	4.789.992,23	8,94%
<b>Totale entrate 2022</b>	<b>53.556.294,63</b>	<b>100,00%</b>



ENTRATE TRIBUTARIE 2022		
	<i>Euro</i>	<i>% su totale</i>
Imposta Municipale sugli Immobili (IMU)	9.557.494,12	40,76%
Attività di accertamento IMU e TASI	688.302,34	2,94%
Addizionale comunale IRPEF	4.700.000,00	20,05%
Attività di accertamento TARI	350.000,00	1,49%
Tassa sui rifiuti (TARI)	4.120.487,53	17,57%
Attività di accertamento Imposta pubblicità e diritti pubbliche affissioni	45.647,52	0,19%
Fondo di solidarietà comunale	3.973.122,78	16,95%
Altre entrate tributarie	10.356,00	0,04%
<b>Totale entrate tributarie 2022</b>	<b>23.445.410,29</b>	<b>100,00%</b>

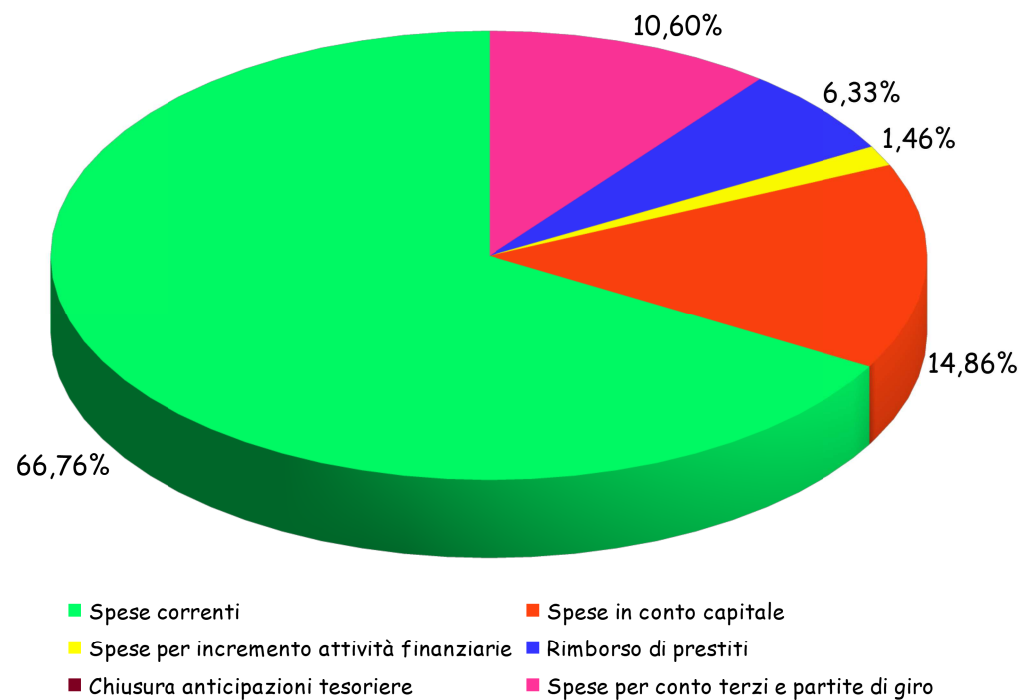


ENTRATE EXTRA TRIBUTARIE 2022		
	Euro	% su totale
Proventi vendita beni	12.501,68	0,17%
Rette scuola materna e asili nido; servizio mensa scolastica	619.216,02	8,32%
Trasporto pubblico e scolastico	99.123,35	1,33%
Parcheggi	442.122,22	5,94%
Canone Unico Patrimoniale	656.464,44	8,82%
Proventi utilizzo palestre	183.452,39	2,46%
Proventi rete gas metano e rete servizio idrico	1.870.948,57	25,14%
Proventi da diritti di segreteria e rilascio carte d'identità	278.351,91	3,74%
Fitti attivi	412.072,55	5,54%
Proventi da assistenza domiciliare	136.407,25	1,83%
Altri proventi da beni e servizi	1.160.451,70	15,59%
Attività di controllo (sanzioni)	451.607,09	6,07%
Utili da società partecipate	121.510,92	1,63%
Interessi attivi, rimborsi e altre entrate	998.914,81	13,42%
<b>Totale entrate extra tributarie 2022</b>	<b>7.443.144,90</b>	<b>100,00%</b>

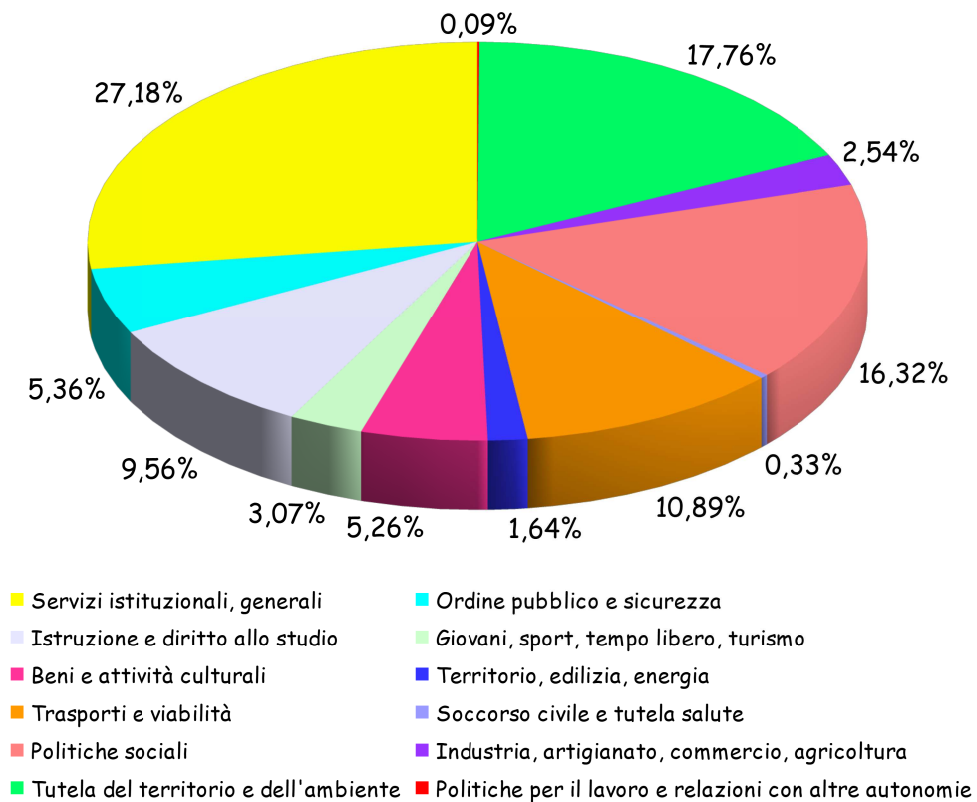


## PARTE SPESE

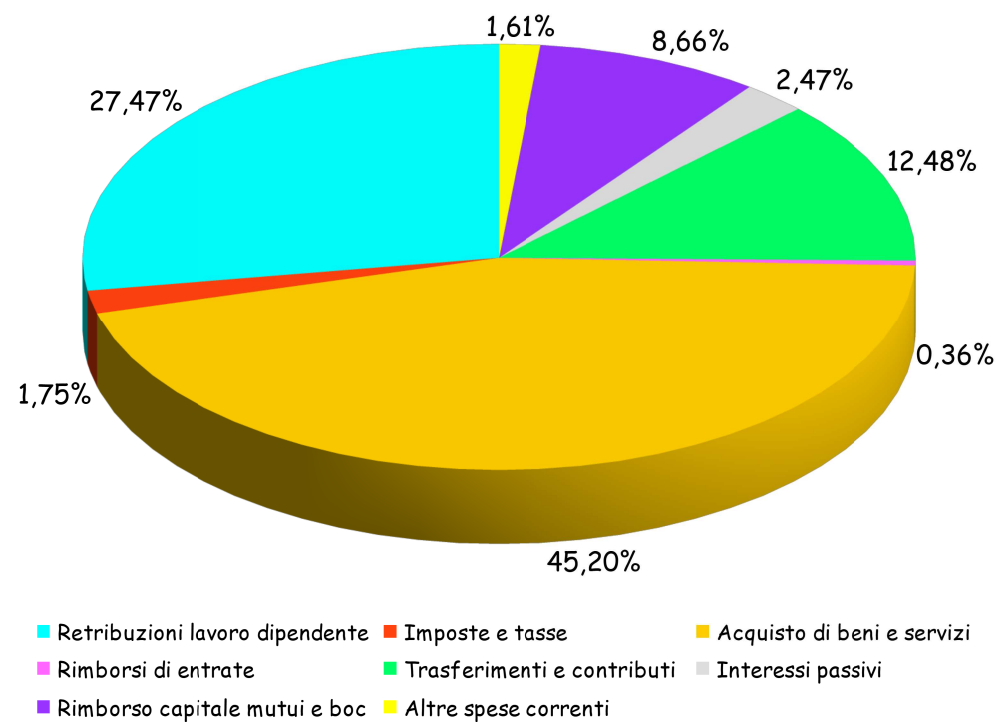
SPESE 2022 SUDDIVISE PER TITOLO		
	<i>Euro</i>	<i>% su totale</i>
TITOLO 1 Spese correnti	30.179.798,69	66,76%
TITOLO 2 Spese in conto capitale	6.718.402,47	14,86%
TITOLO 3 Spese per incremento attività finanziarie	660.000,00	1,46%
TITOLO 4 Rimborso di prestiti	2.859.847,17	6,33%
TITOLO 5 Chiusura anticipazioni tesoriere	0,00	0,00%
TITOLO 7 Spese per conto terzi e partite di giro	4.789.992,23	10,60%
<b>Totale spese 2022</b>	<b>45.208.040,56</b>	<b>100,00%</b>



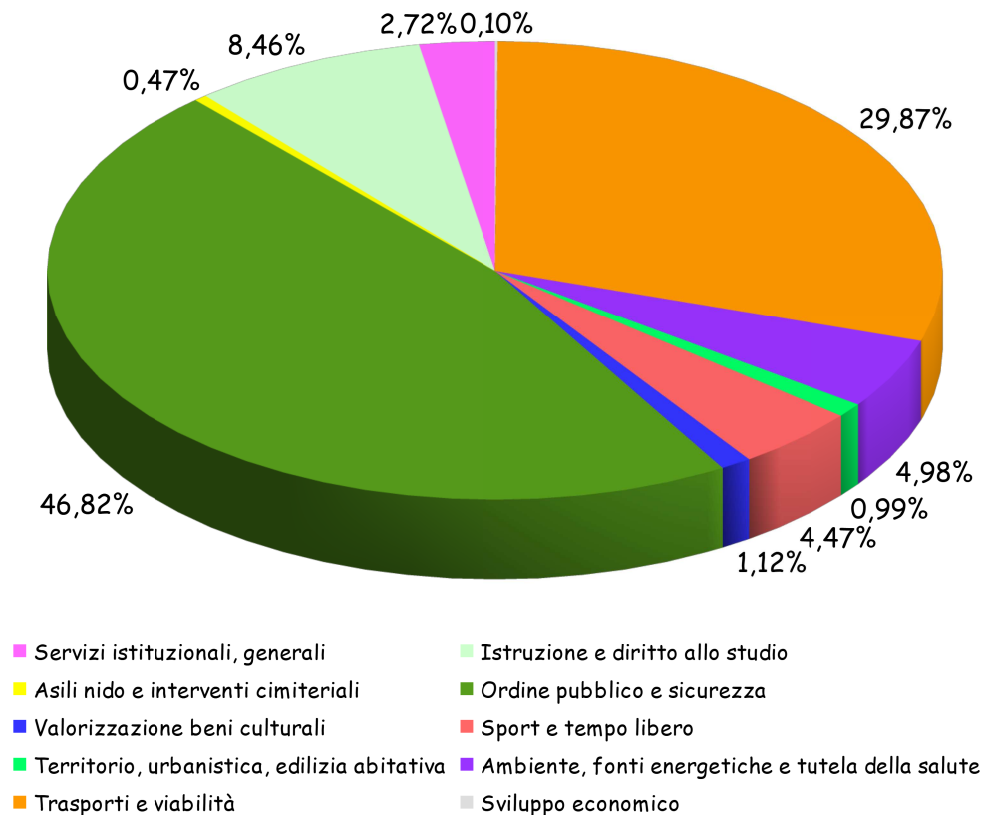
SPESE CORRENTI 2022 PER MISSIONE		
	<i>Euro</i>	<i>% su totale</i>
Servizi istituzionali, generali	8.203.993,96	27,18%
Ordine pubblico e sicurezza	1.618.843,54	5,36%
Istruzione e diritto allo studio	2.883.828,80	9,56%
Giovani, sport, tempo libero, turismo	926.282,02	3,07%
Beni e attività culturali	1.587.592,02	5,26%
Territorio, edilizia, energia	493.471,45	1,64%
Trasporti e viabilità	3.287.602,15	10,89%
Soccorso civile e tutela salute	98.831,63	0,33%
Politiche sociali	4.925.605,11	16,32%
Industria, artigianato, commercio, agricoltura	766.989,20	2,54%
Tutela del territorio e dell'ambiente	5.360.095,47	17,76%
Politiche per il lavoro e relazioni con altre autonomie	26.663,34	0,09%
<b>Totale spese correnti per missione 2022</b>	<b>30.179.798,69</b>	<b>100,00%</b>



SPESE CORRENTI 2022 PER AGGREGATI		
	<i>Euro</i>	<i>% su totale</i>
Retribuzioni lavoro dipendente	9.076.389,00	27,47%
Imposte e tasse	578.005,46	1,75%
Acquisto di beni e servizi	14.933.383,55	45,20%
Rimborsi di entrate	120.463,20	0,36%
Trasferimenti e contributi	4.122.922,76	12,48%
Interessi passivi	816.874,50	2,47%
Rimborso capitale mutui e boc	2.859.847,17	8,66%
Altre spese correnti	531.760,22	1,61%
<b>Totale spese titolo 1° e 4° 2022</b>	<b>33.039.645,86</b>	<b>100,00%</b>

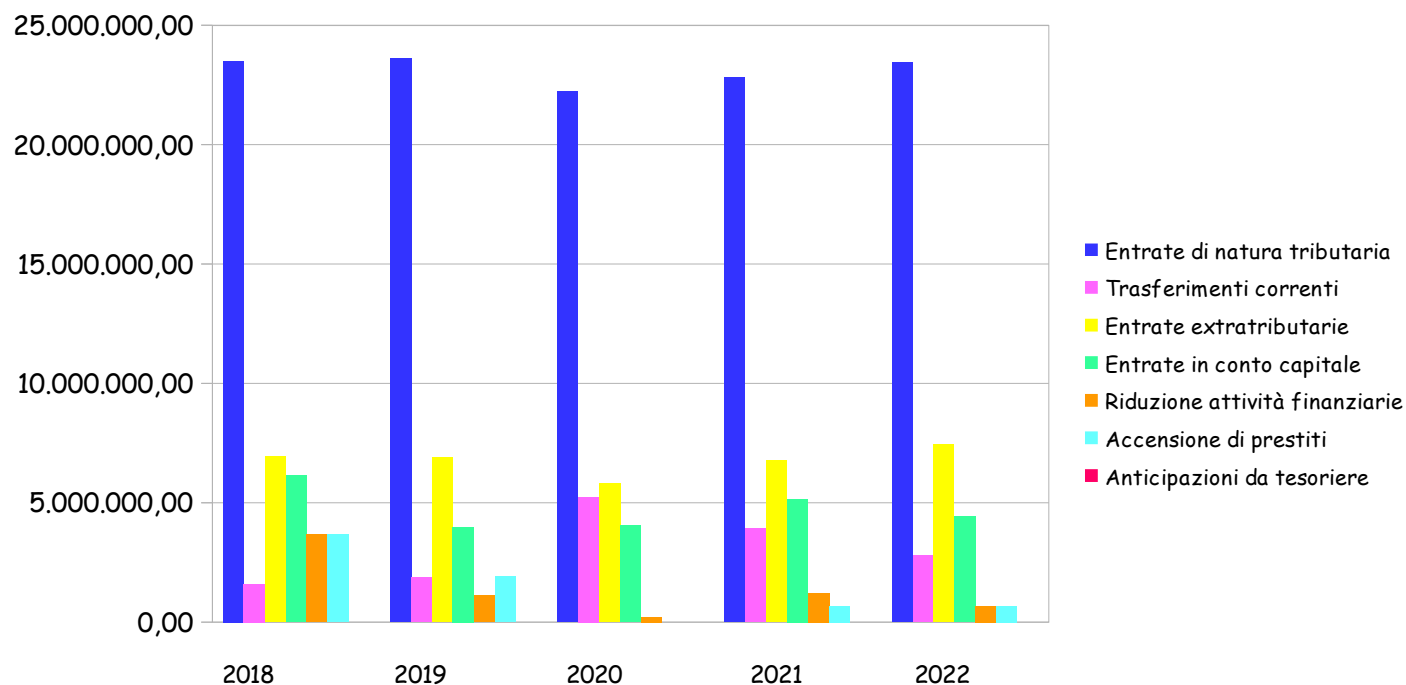


PROGRAMMA INVESTIMENTI 2022 PER MISSIONE		
	Euro	% su totale
Servizi istituzionali, generali	326.541,74	2,72%
Istruzione e diritto allo studio	1.015.239,54	8,46%
Asili nido e interventi cimiteriali	56.027,04	0,47%
Ordine pubblico e sicurezza	5.616.998,40	46,82%
Valorizzazione beni culturali	134.066,94	1,12%
Sport e tempo libero	536.059,76	4,47%
Territorio, urbanistica, edilizia abitativa	118.530,30	0,99%
Ambiente, fonti energetiche e tutela della salute	597.683,86	4,98%
Trasporti e viabilità	3.583.100,66	29,87%
Sviluppo economico	12.080,44	0,10%
<b>Totale programma investimenti 2022</b>	<b>11.996.328,68</b>	<b>100,00%</b>



## PARTE ENTRATE

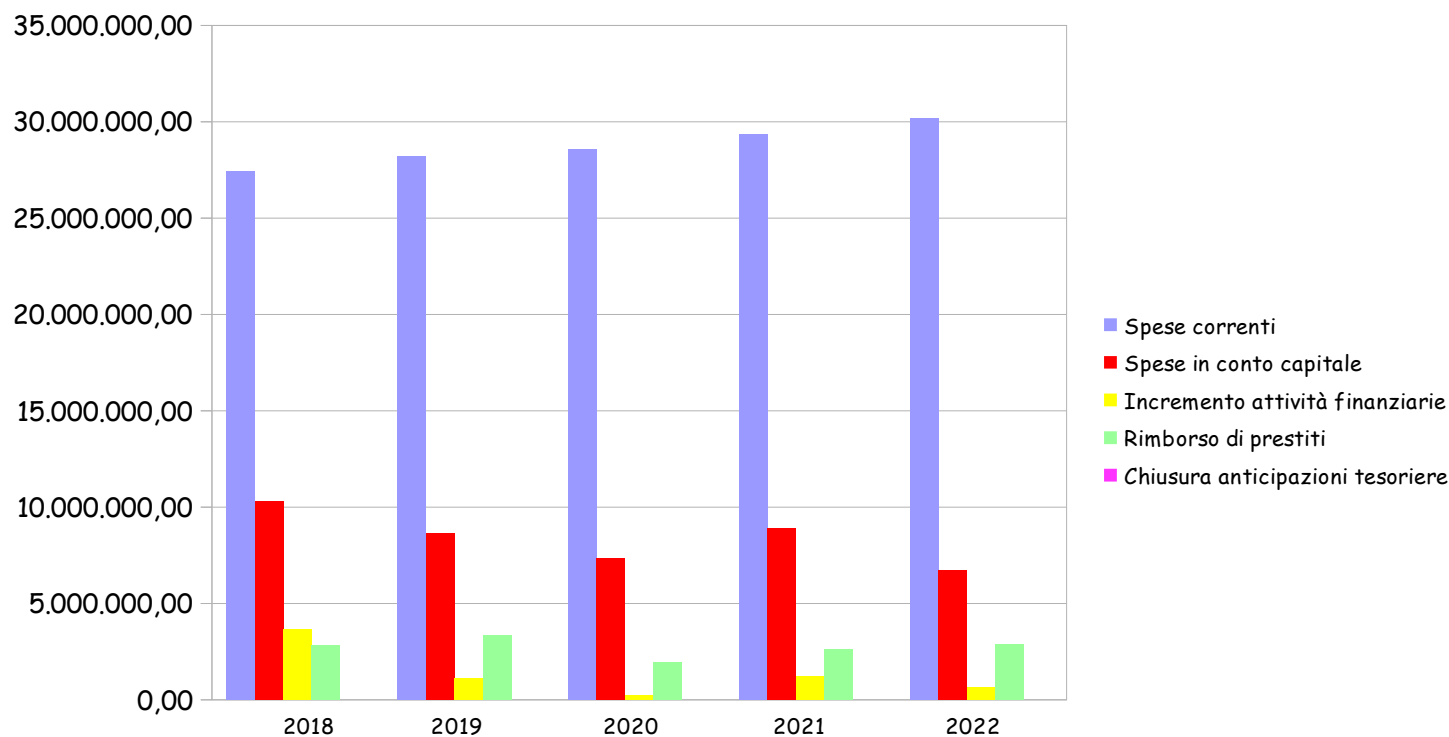
ANDAMENTO DELLE ENTRATE DAL 2018 AL 2022 (accertamenti)						
	2018	2019	2020	2021	2022	
Titolo 1° Entrate di natura tributaria	23.502.122,12	23.611.648,86	22.237.508,51	22.823.636,41	23.445.410,29	
Titolo 2° Trasferimenti correnti	1.588.068,87	1.851.628,93	5.234.201,10	3.909.794,46	2.791.658,23	
Titolo 3° Entrate extratributarie	6.926.765,87	6.901.074,72	5.802.859,25	6.784.387,60	7.443.144,90	
Titolo 4° Entrate in conto capitale	6.126.380,05	3.970.683,85	4.023.003,08	5.149.570,30	4.436.359,50	
Titolo 5° Riduzione attività finanziarie	3.655.157,09	1.100.000,00	210.000,00	1.216.122,00	660.000,00	
Titolo 6° Accensione di prestiti	3.655.157,09	1.900.000,00	0,00	660.000,00	660.000,00	
Titolo 7° Anticipazioni da tesoriere	0,00	0,00	0,00	0,00	0,00	
<b>Totali in euro</b>	<b>45.453.651,09</b>	<b>39.335.036,36</b>	<b>37.507.571,94</b>	<b>40.543.510,77</b>	<b>39.436.572,92</b>	



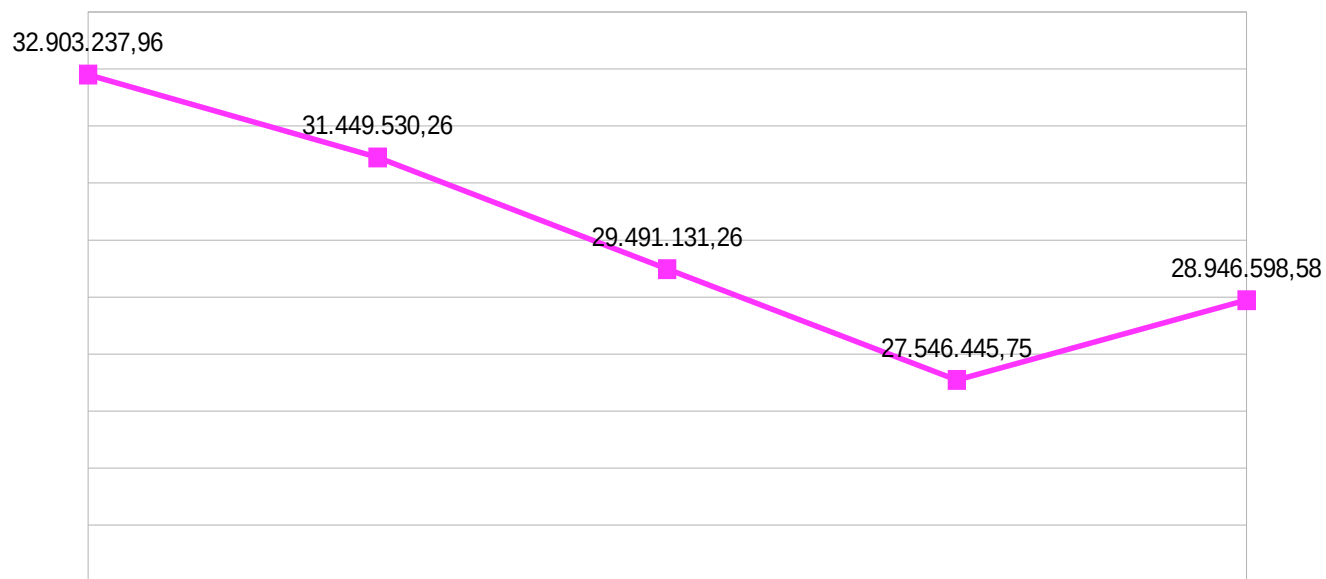


## PARTE SPESE

ANDAMENTO DELLE SPESE DAL 2018 AL 2022 (impegni)					
	2018	2019	2020	2021	2022
Titolo 1° Spese correnti	27.441.942,79	28.200.970,94	28.553.215,47	29.355.240,11	30.179.798,69
Titolo 2° Spese in conto capitale	10.312.409,94	8.629.729,59	7.340.845,58	8.875.205,14	6.718.402,47
Titolo 3° Incremento attività finanziarie	3.655.157,09	1.100.000,00	254.449,44	1.216.122,00	660.000,00
Titolo 4° Rimborso di prestiti	2.842.523,60	3.352.491,74	1.958.399,00	2.604.685,51	2.859.847,17
Titolo 5° Chiusura anticipazioni tesoriere	0,00	0,00	0,00	0,00	0,00
<b>Totali in euro</b>	<b>44.252.033,42</b>	<b>41.283.192,27</b>	<b>38.106.909,49</b>	<b>42.051.252,76</b>	<b>40.418.048,33</b>

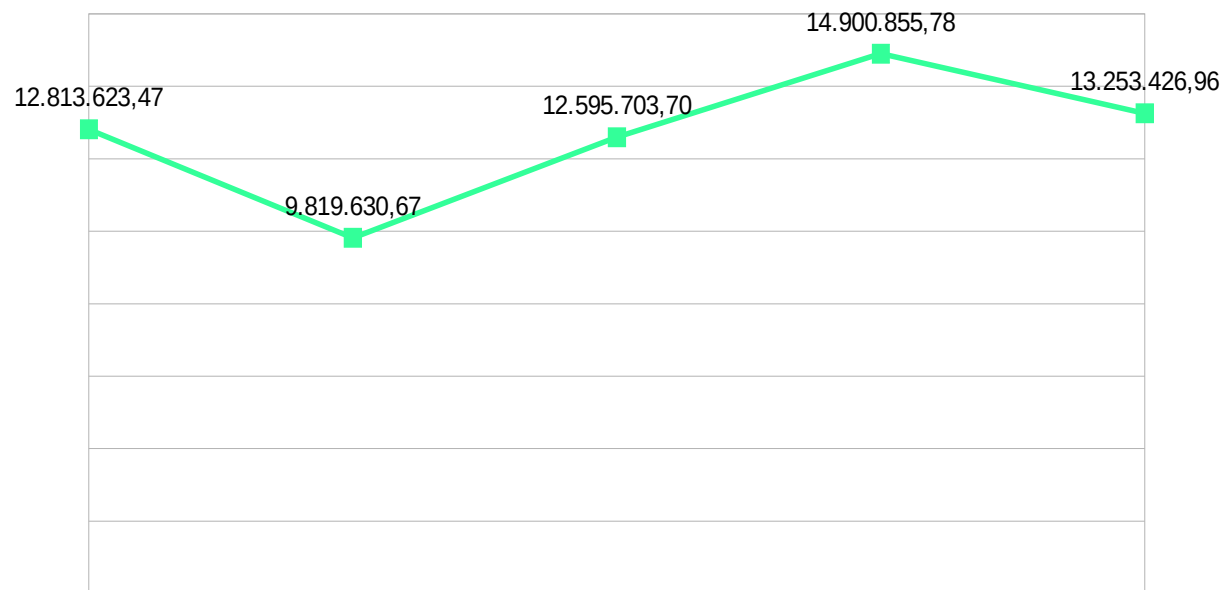


ANDAMENTO DELL'INDEBITAMENTO DAL 2018 AL 2022					
	31/12/18	31/12/19	31/12/20	31/12/21	31/12/22
Mutui - Cassa Depositi e Prestiti; Ist.Credito Sportivo	19.965.199,07	20.481.622,76	20.421.051,26	20.374.193,25	23.672.173,58
Buoni Obbligazionari Comunali (BOC)	12.938.038,89	10.967.907,50	9.070.080,00	7.172.252,50	5.274.425,00
<b>Totali in euro</b>	<b>32.903.237,96</b>	<b>31.449.530,26</b>	<b>29.491.131,26</b>	<b>27.546.445,75</b>	<b>28.946.598,58</b>



Andamento del debito pubblico dal 2018 al 2022 (importi in Euro)

ANDAMENTO DEL FONDO DI CASSA DAL 2018 AL 2022					
	2018	2019	2020	2021	2022
Fondo di cassa al 31/12	12.813.623,47	9.819.630,67	12.595.703,70	14.900.855,78	13.253.426,96



Andamento del fondo di cassa (importi in Euro)