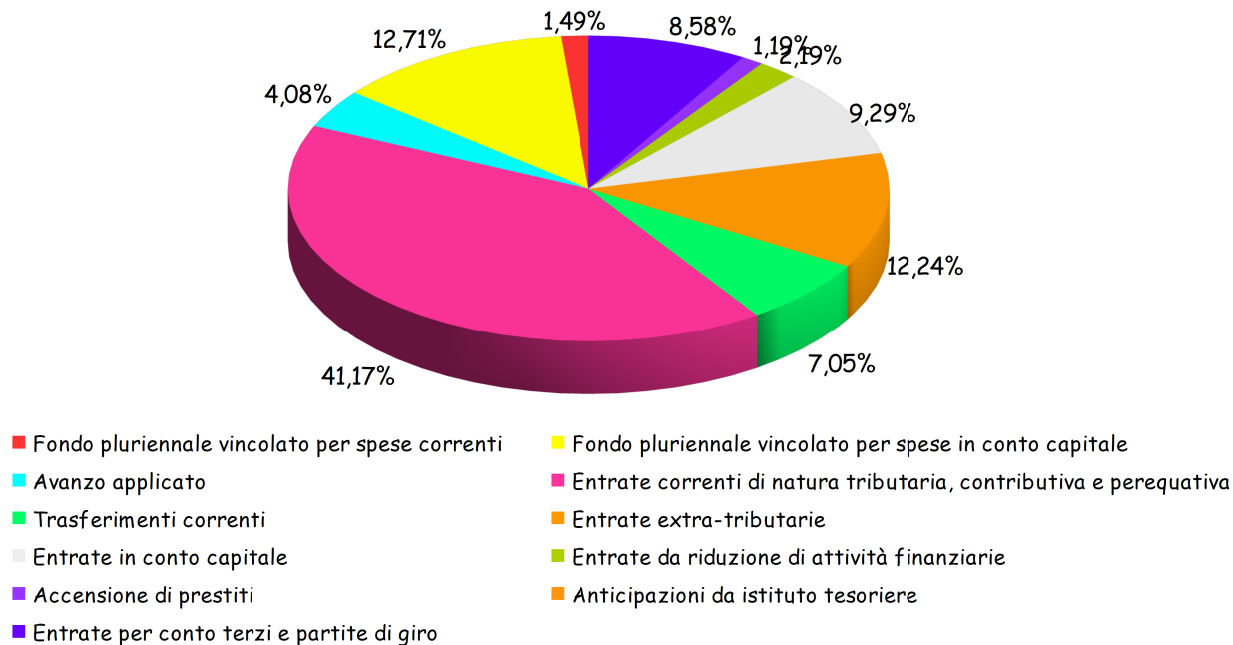


COMUNE DI SCHIO

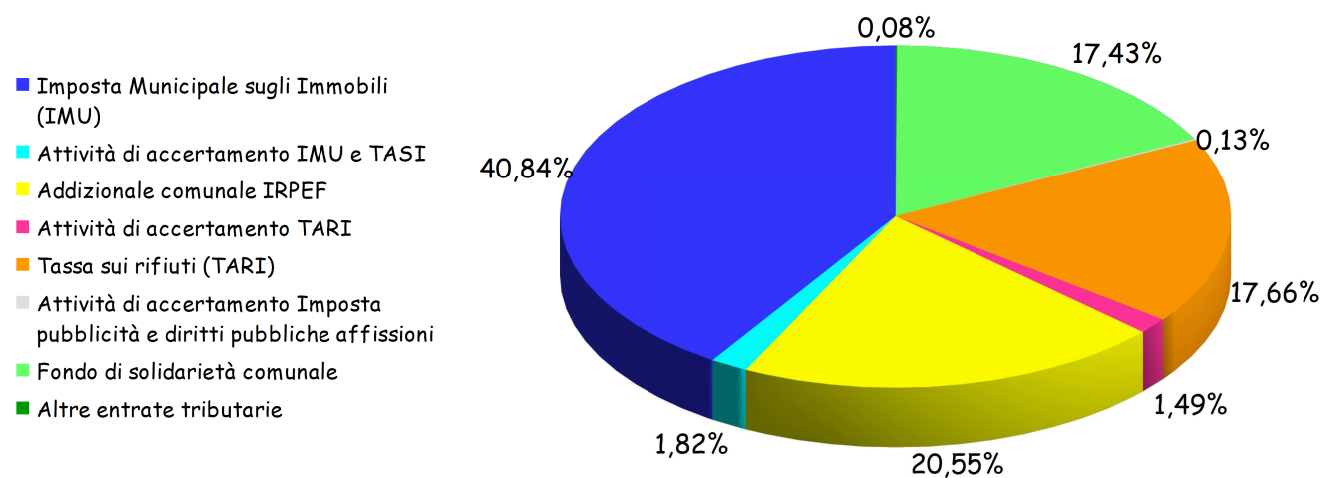
RENDICONTO ESERCIZIO 2021

PARTE ENTRATE

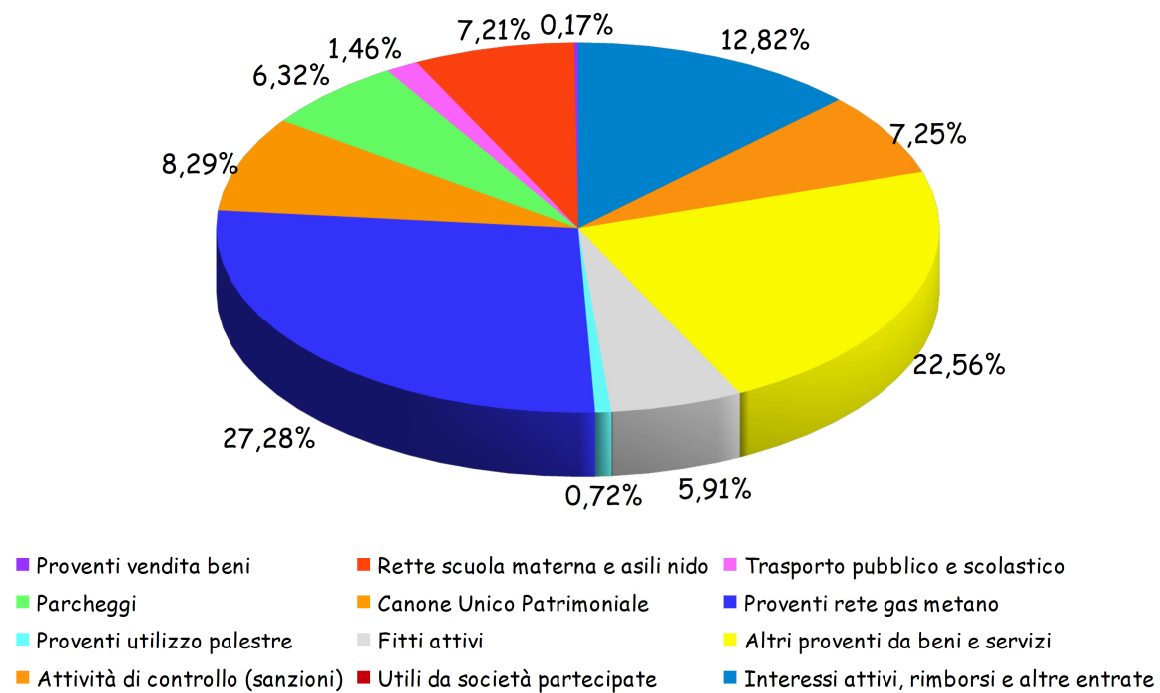
ENTRATE 2021 SUDDIVISE PER TITOLO (accertamenti)		
	<i>Euro</i>	<i>% su totale</i>
Fondo pluriennale vincolato per spese correnti	825.152,23	1,49%
Fondo pluriennale vincolato per spese in conto capitale	7.047.416,61	12,71%
Avanzo applicato	2.263.236,27	4,08%
TITOLO 1 Entrate correnti di natura tributaria, contributiva e perequativa	22.823.636,41	41,17%
TITOLO 2 Trasferimenti correnti	3.909.794,46	7,05%
TITOLO 3 Entrate extra-tributarie	6.784.387,60	12,24%
TITOLO 4 Entrate in conto capitale	5.149.570,30	9,29%
TITOLO 5 Entrate da riduzione di attività finanziarie	1.216.122,00	2,19%
TITOLO 6 Accensione di prestiti	660.000,00	1,19%
TITOLO 7 Anticipazioni da istituto tesoriere	0,00	0,00%
TITOLO 9 Entrate per conto terzi e partite di giro	4.755.122,97	8,58%
Totale entrate 2021	55.434.438,85	100,00%



ENTRATE TRIBUTARIE 2021		
	<i>Euro</i>	<i>% su totale</i>
Imposta Municipale sugli Immobili (IMU)	9.320.307,84	40,84%
Attività di accertamento IMU e TASI	416.282,28	1,82%
Addizionale comunale IRPEF	4.690.000,00	20,55%
Attività di accertamento TARI	339.554,00	1,49%
Tassa sui rifiuti (TARI)	4.030.420,00	17,66%
Attività di accertamento Imposta pubblicità e diritti pubbliche affissioni	30.584,81	0,13%
Fondo di solidarietà comunale	3.978.633,32	17,43%
Altre entrate tributarie	17.854,16	0,08%
Totale entrate tributarie 2021	22.823.636,41	100,00%

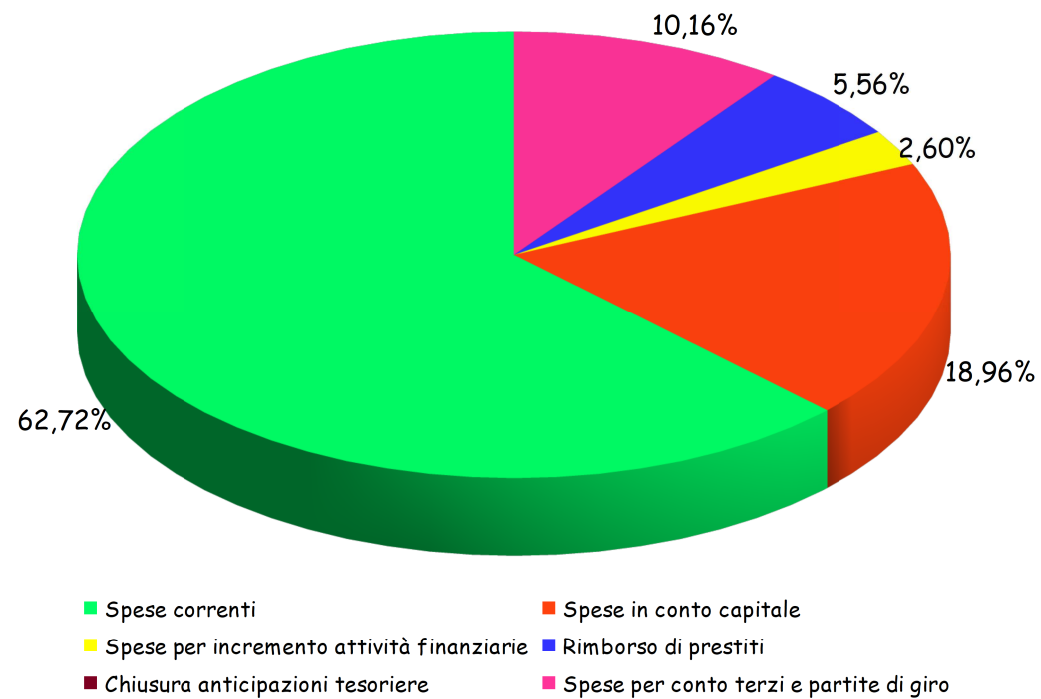


ENTRATE EXTRA TRIBUTARIE 2021		
	Euro	% su totale
Proventi vendita beni	11.782,17	0,17%
Rette scuola materna e asili nido	488.981,12	7,21%
Trasporto pubblico e scolastico	99.169,72	1,46%
Parcheggi	429.084,51	6,32%
Canone Unico Patrimoniale	562.707,31	8,29%
Proventi rete gas metano	1.851.117,27	27,28%
Proventi utilizzo palestre	48.918,33	0,72%
Fitti attivi	400.767,88	5,91%
Altri proventi da beni e servizi	1.530.274,46	22,56%
Attività di controllo (sanzioni)	491.877,01	7,25%
Utili da società partecipate	0,00	0,00%
Interessi attivi, rimborsi e altre entrate	869.707,82	12,82%
Totale entrate extra tributarie 2021	6.784.387,60	100,00%

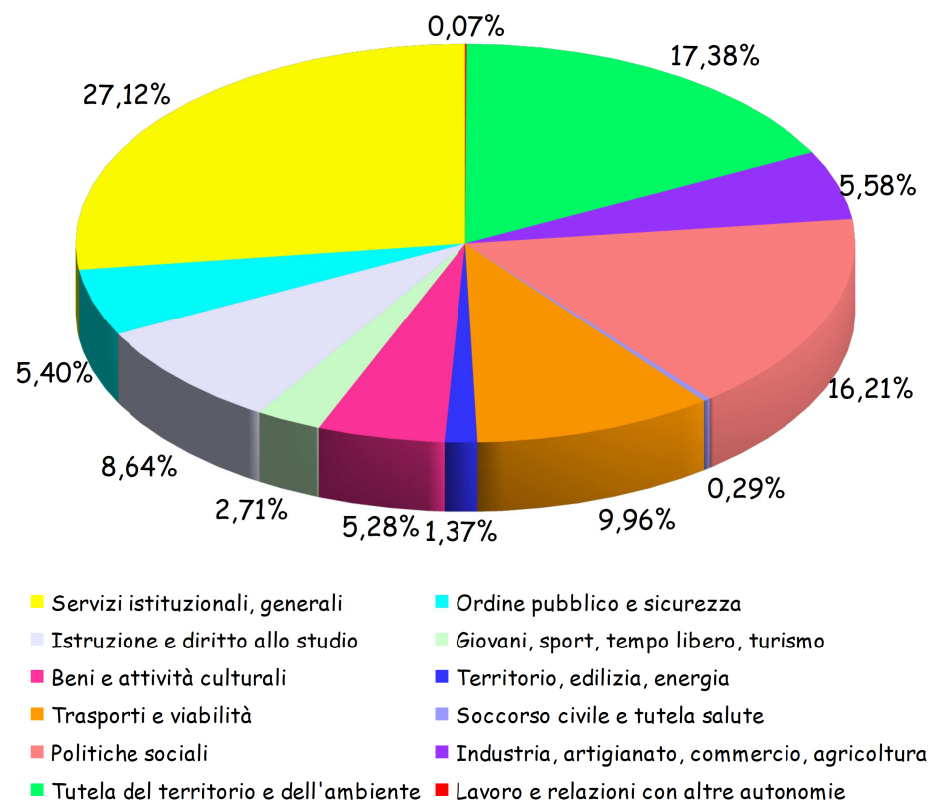


PARTE SPESE

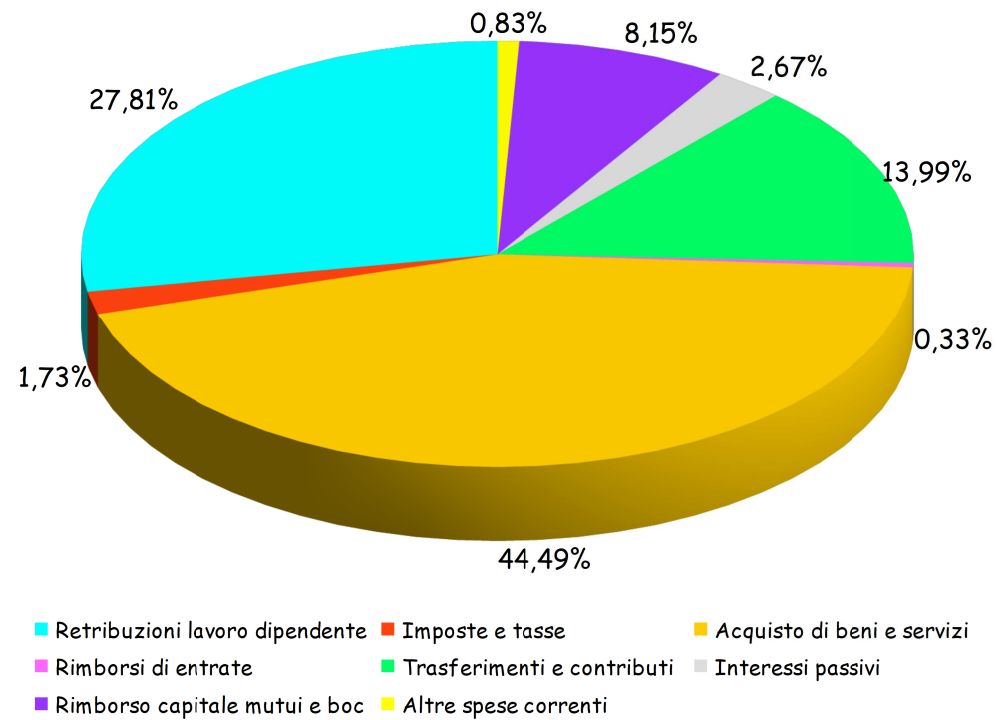
SPESE 2021 SUDDIVISE PER TITOLO		
	Euro	% su totale
TITOLO 1 Spese correnti	29.355.240,11	62,72%
TITOLO 2 Spese in conto capitale	8.875.205,14	18,96%
TITOLO 3 Spese per incremento attività finanziarie	1.216.122,00	2,60%
TITOLO 4 Rimborso di prestiti	2.604.685,51	5,56%
TITOLO 5 Chiusura anticipazioni tesoriere	0,00	0,00%
TITOLO 7 Spese per conto terzi e partite di giro	4.755.122,97	10,16%
Totale spese 2021	46.806.375,73	100,00%



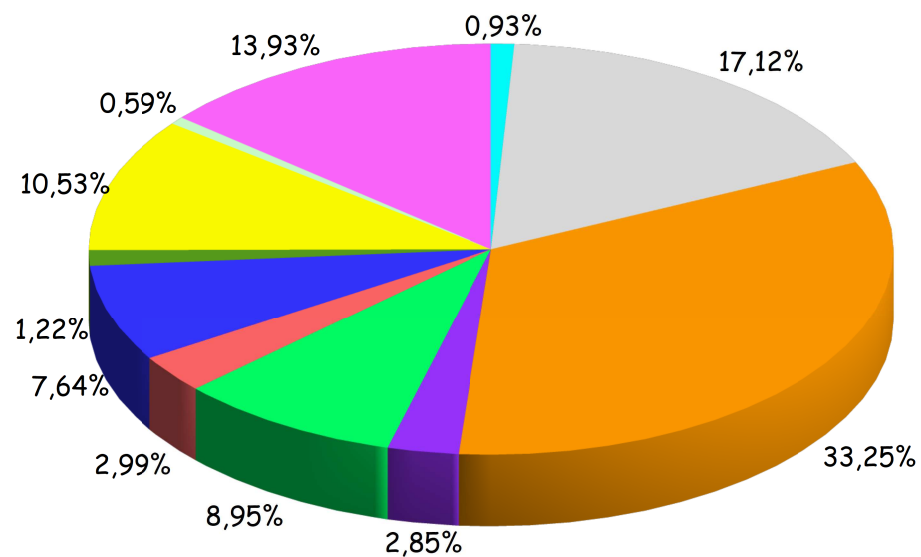
SPESE CORRENTI 2021 PER MISSIONE		
	Euro	% su totale
Servizi istituzionali, generali	7.960.043,33	27,12%
Ordine pubblico e sicurezza	1.585.948,52	5,40%
Istruzione e diritto allo studio	2.535.976,57	8,64%
Giovani, sport, tempo libero, turismo	794.975,99	2,71%
Beni e attività culturali	1.548.656,34	5,28%
Territorio, edilizia, energia	400.945,48	1,37%
Trasporti e viabilità	2.923.524,04	9,96%
Soccorso civile e tutela salute	84.004,76	0,29%
Politiche sociali	4.759.827,47	16,21%
Industria, artigianato, commercio, agricoltura	1.638.856,24	5,58%
Tutela del territorio e dell'ambiente	5.102.164,08	17,38%
Lavoro e relazioni con altre autonomie	20.317,29	0,07%
Totale spese correnti per missione 2021	29.355.240,11	100,00%



SPESE CORRENTI 2021 PER AGGREGATI		
	Euro	% su totale
Retribuzioni lavoro dipendente	8.886.574,56	27,81%
Imposte e tasse	552.238,50	1,73%
Acquisto di beni e servizi	14.219.341,82	44,49%
Rimborsi di entrate	106.846,96	0,33%
Trasferimenti e contributi	4.471.748,20	13,99%
Interessi passivi	852.479,47	2,67%
Rimborso capitale mutui e boc	2.604.685,51	8,15%
Altre spese correnti	266.010,60	0,83%
Totale spese titolo 1° e 4° 2021	31.959.925,62	100,00%



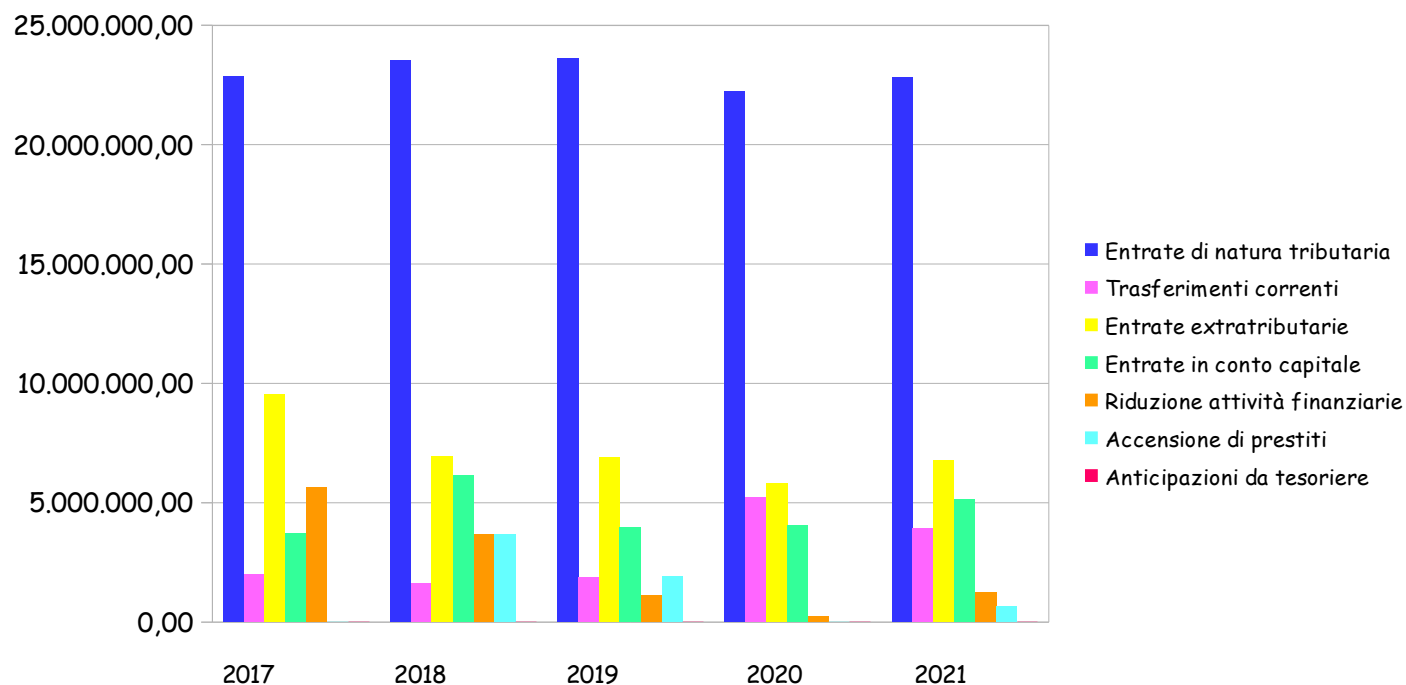
PROGRAMMA INVESTIMENTI 2021 PER MISSIONE		
	<i>Euro</i>	<i>% su totale</i>
Servizi istituzionali, generali	1.145.830,15	13,93%
Sviluppo servizi informatici	48.658,33	0,59%
Istruzione e diritto allo studio	865.938,71	10,53%
Ordine pubblico, sicurezza e protezione civile	100.000,00	1,22%
Valorizzazione beni culturali	628.494,26	7,64%
Asili nido e interventi cimiteriali	246.079,97	2,99%
Sport e tempo libero	735.674,00	8,95%
Territorio, urbanistica, edilizia abitativa	234.127,60	2,85%
Ambiente e fonti energetiche	2.734.464,13	33,25%
Trasporti e viabilità	1.407.640,00	17,12%
Sviluppo economico	76.534,80	0,93%
Totale programma investimenti 2021	8.223.441,95	100,00%



- Servizi istituzionali, generali
- Sviluppo servizi informatici
- Istruzione e diritto allo studio
- Ordine pubblico, sicurezza e protezione civile
- Valorizzazione beni culturali
- Asili nido e interventi cimiteriali
- Sport e tempo libero
- Territorio, urbanistica, edilizia abitativa
- Ambiente e fonti energetiche
- Trasporti e viabilità
- Sviluppo economico

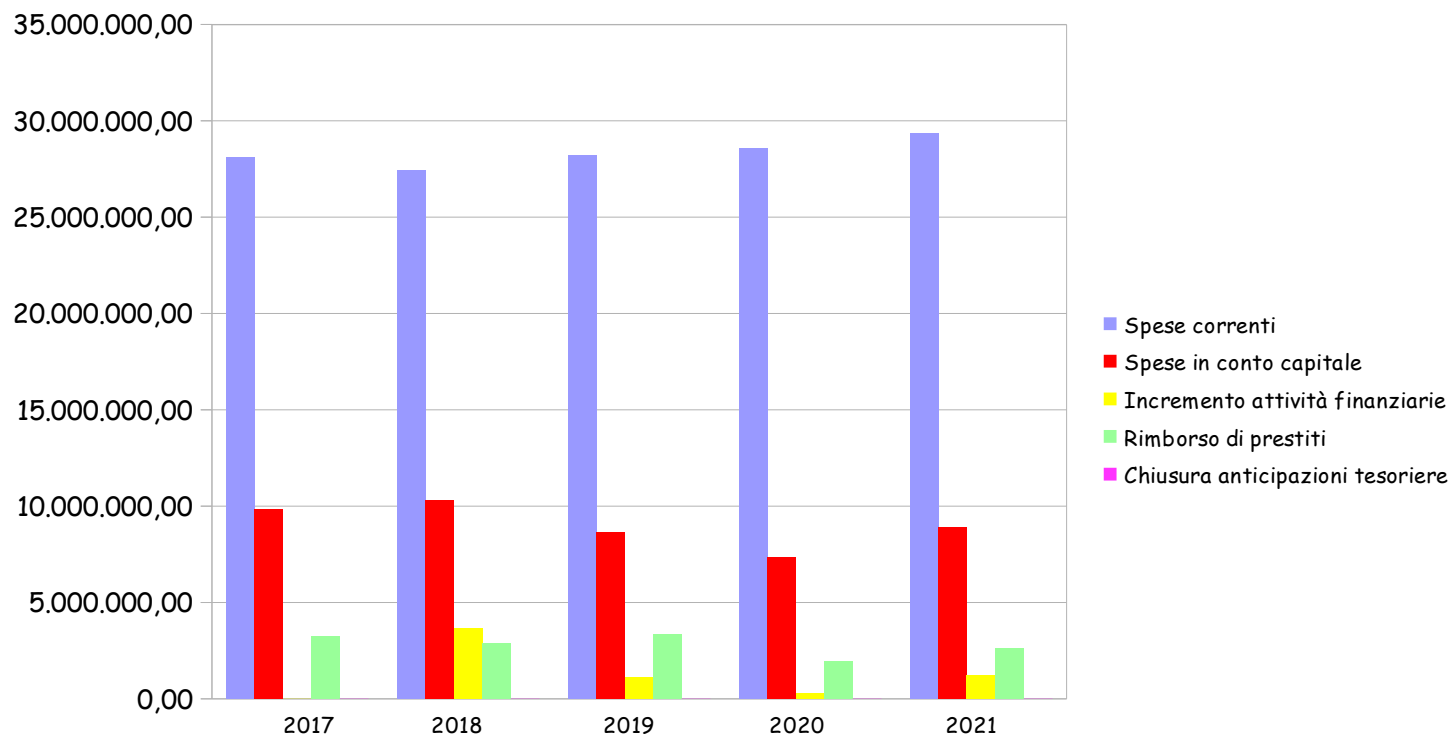
PARTE ENTRATE

ANDAMENTO DELLE ENTRATE DAL 2017 AL 2021 (accertamenti)					
	2017	2018	2019	2020	2021
Titolo 1° Entrate di natura tributaria	22.858.878,87	23.502.122,12	23.611.648,86	22.237.508,51	22.823.636,41
Titolo 2° Trasferimenti correnti	1.978.756,54	1.588.068,87	1.851.628,93	5.234.201,10	3.909.794,46
Titolo 3° Entrate extratributarie	9.541.745,30	6.926.765,87	6.901.074,72	5.802.859,25	6.784.387,60
Titolo 4° Entrate in conto capitale	3.703.295,41	6.126.380,05	3.970.683,85	4.023.003,08	5.149.570,30
Titolo 5° Riduzione attività finanziarie	5.631.594,29	3.655.157,09	1.100.000,00	210.000,00	1.216.122,00
Titolo 6° Accensione di prestiti	0,00	3.655.157,09	1.900.000,00	0,00	660.000,00
Titolo 7° Anticipazioni da tesoriere	0,00	0,00	0,00	0,00	0,00
Totali in euro	43.714.270,41	45.453.651,09	39.335.036,36	37.507.571,94	40.543.510,77

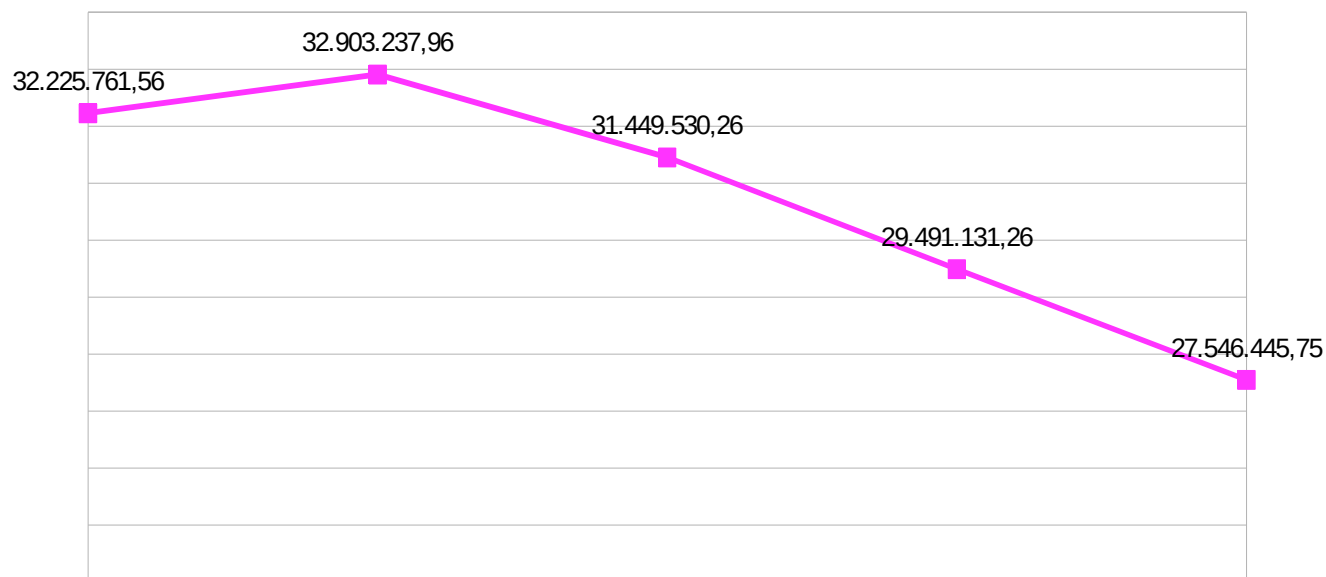


PARTE SPESE

ANDAMENTO DELLE SPESE DAL 2017 AL 2021 (impegni)					
	2017	2018	2019	2020	2021
Titolo 1° Spese correnti	28.092.424,13	27.441.942,79	28.200.970,94	28.553.215,47	29.355.240,11
Titolo 2° Spese in conto capitale	9.844.725,07	10.312.409,94	8.629.729,59	7.340.845,58	8.875.205,14
Titolo 3° Incremento attività finanziarie	0,00	3.655.157,09	1.100.000,00	254.449,44	1.216.122,00
Titolo 4° Rimborso di prestiti	3.233.418,87	2.842.523,60	3.352.491,74	1.958.399,00	2.604.685,51
Titolo 5° Chiusura anticipazioni tesoriere	0,00	0,00	0,00	0,00	0,00
Totali in euro	41.170.568,07	44.252.033,42	41.283.192,27	38.106.909,49	42.051.252,76

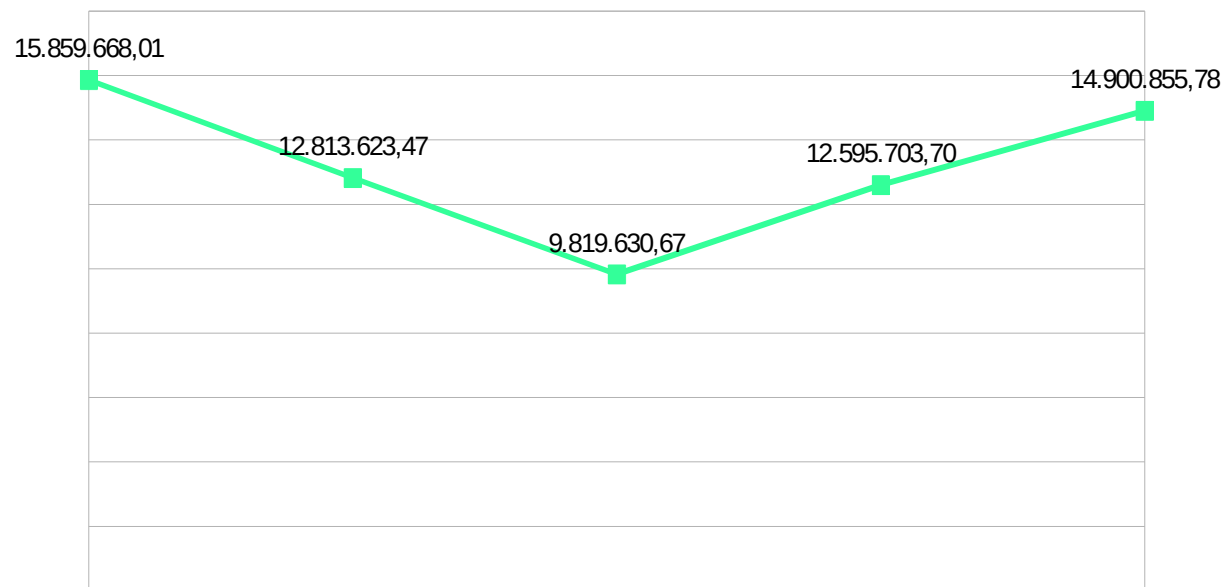


ANDAMENTO DELL'INDEBITAMENTO DAL 2017 AL 2021					
	31/12/17	31/12/18	31/12/19	31/12/20	31/12/21
Mutui (Cassa Depositi e Prestiti; Ist.Credito Sportivo	17.116.882,19	19.965.199,07	20.481.622,76	20.421.051,26	20.374.193,25
Buoni Obbligazionari Comunali (BOC)	15.108.879,37	12.938.038,89	10.967.907,50	9.070.080,00	7.172.252,50
Totali in euro	32.225.761,56	32.903.237,96	31.449.530,26	29.491.131,26	27.546.445,75



Andamento del debito pubblico dal 2017 al 2021 (importi in Euro)

ANDAMENTO DEL FONDO DI CASSA DAL 2017 AL 2021					
	2017	2018	2019	2020	2021
Fondo di cassa al 31/12	15.859.668,01	12.813.623,47	9.819.630,67	12.595.703,70	14.900.855,78



Andamento del fondo di cassa (importi in Euro)