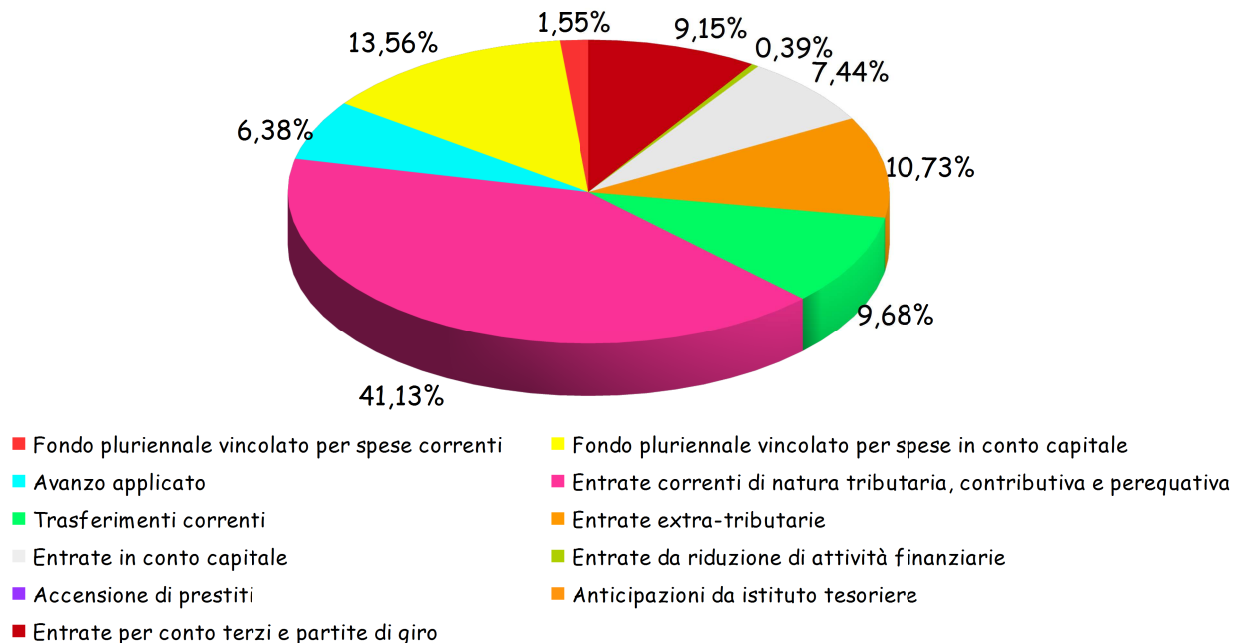


COMUNE DI SCHIO

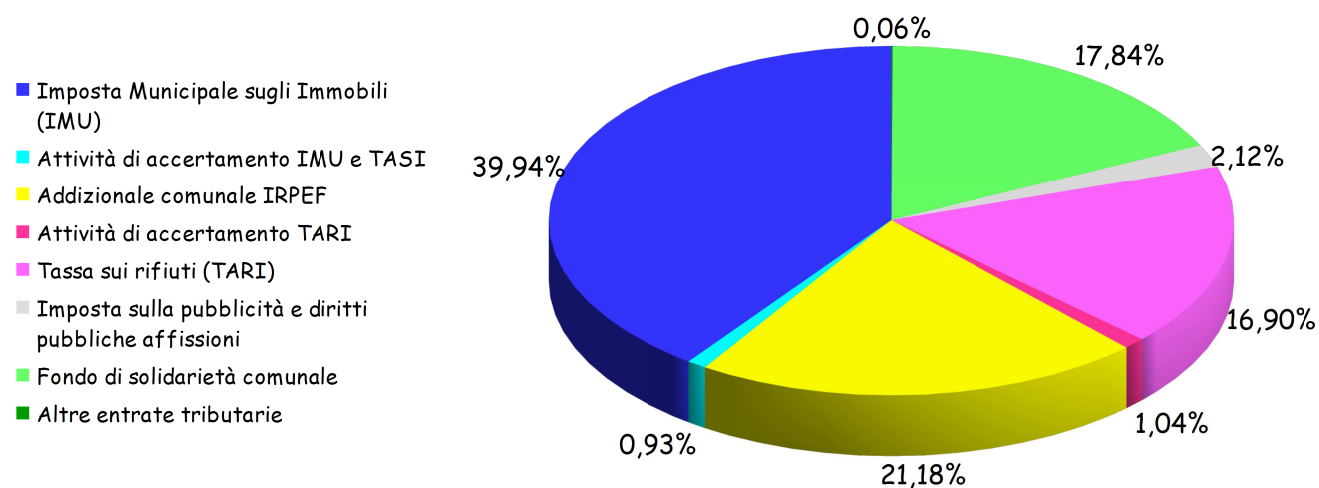
RENDICONTO ESERCIZIO 2020

PARTE ENTRATE

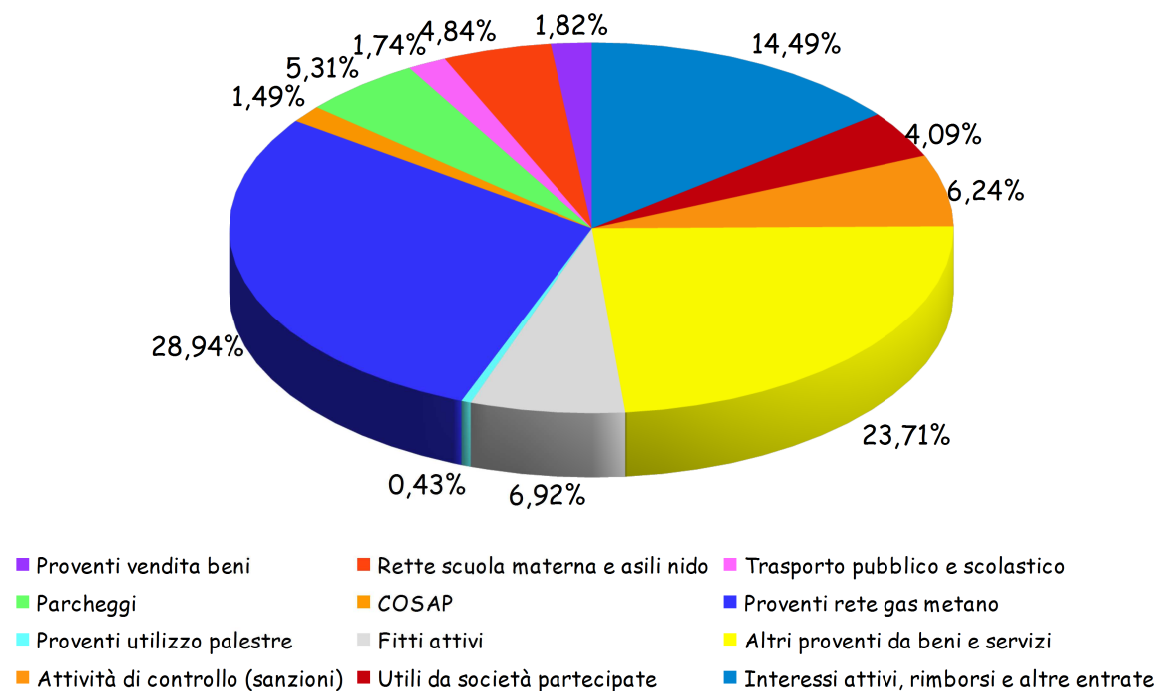
ENTRATE 2020 SUDDIVISE PER TITOLO (accertamenti)		
	<i>Euro</i>	<i>% su totale</i>
Fondo pluriennale vincolato per spese correnti	836.685,12	1,55%
Fondo pluriennale vincolato per spese in conto capitale	7.331.029,57	13,56%
Avanzo applicato	3.450.370,06	6,38%
TITOLO 1 Entrate correnti di natura tributaria, contributiva e perequativa	22.237.508,51	41,13%
TITOLO 2 Trasferimenti correnti	5.234.201,10	9,68%
TITOLO 3 Entrate extra-tributarie	5.802.859,25	10,73%
TITOLO 4 Entrate in conto capitale	4.023.003,08	7,44%
TITOLO 5 Entrate da riduzione di attività finanziarie	210.000,00	0,39%
TITOLO 6 Accensione di prestiti	0,00	0,00%
TITOLO 7 Anticipazioni da istituto tesoriere	0,00	0,00%
TITOLO 9 Entrate per conto terzi e partite di giro	4.945.331,79	9,15%
Totale entrate 2020	54.070.988,48	100,00%



ENTRATE TRIBUTARIE 2020		
	<i>Euro</i>	<i>% su totale</i>
Imposta Municipale sugli Immobili (IMU)	8.882.351,71	39,94%
Attività di accertamento IMU e TASI	206.016,35	0,93%
Addizionale comunale IRPEF	4.710.640,00	21,18%
Attività di accertamento TARI	230.359,04	1,04%
Tassa sui rifiuti (TARI)	3.757.235,35	16,90%
Imposta sulla pubblicità e diritti pubbliche affissioni	471.096,14	2,12%
Fondo di solidarietà comunale	3.966.208,64	17,84%
Altre entrate tributarie	13.601,28	0,06%
Totale entrate tributarie 2020	22.237.508,51	100,00%

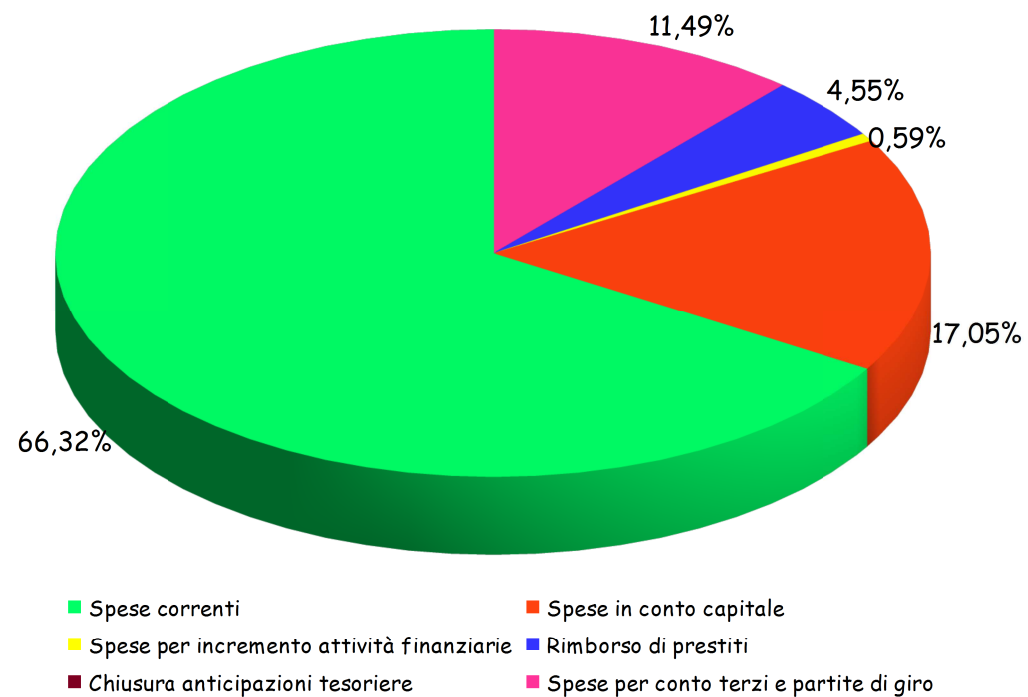


ENTRATE EXTRA TRIBUTARIE 2020		
	<i>Euro</i>	<i>% su totale</i>
Proventi vendita beni	105.607,00	1,82%
Rette scuola materna e asili nido	280.928,44	4,84%
Trasporto pubblico e scolastico	101.163,49	1,74%
Parcheggi	307.894,35	5,31%
COSAP	86.305,92	1,49%
Proventi rete gas metano	1.679.133,03	28,94%
Proventi utilizzo palestre	24.845,30	0,43%
Fitti attivi	401.481,17	6,92%
Altri proventi da beni e servizi	1.375.663,92	23,71%
Attività di controllo (sanzioni)	361.873,57	6,24%
Utili da società partecipate	237.356,14	4,09%
Interessi attivi, rimborsi e altre entrate	840.606,92	14,49%
Totale entrate extra tributarie 2020	5.802.859,25	100,00%

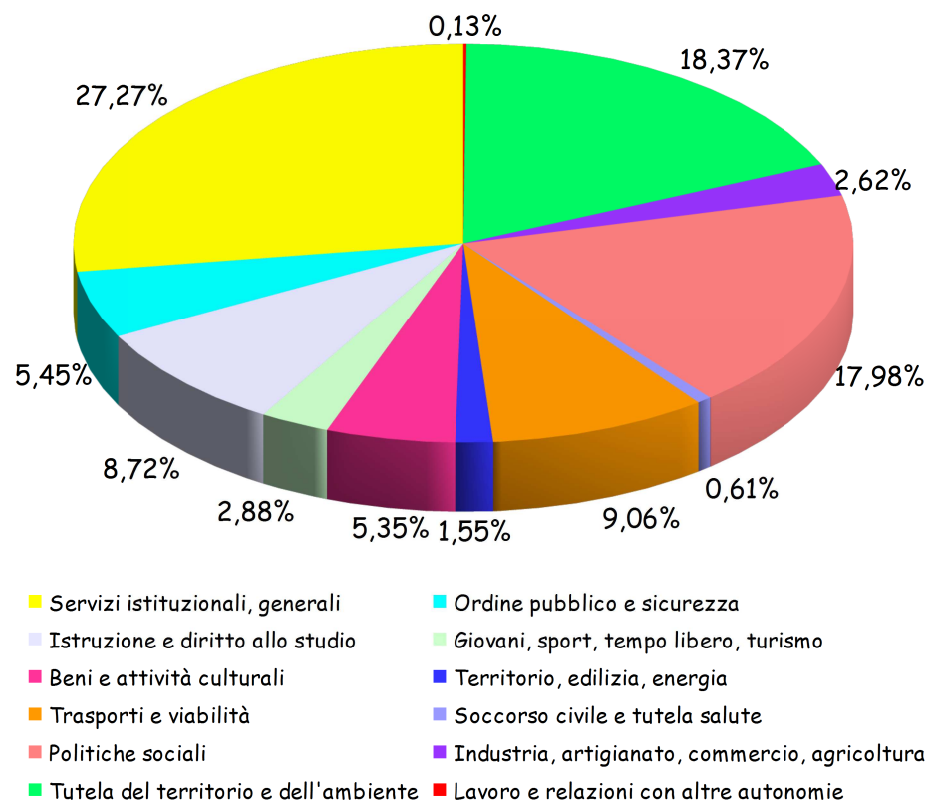


PARTE SPESE

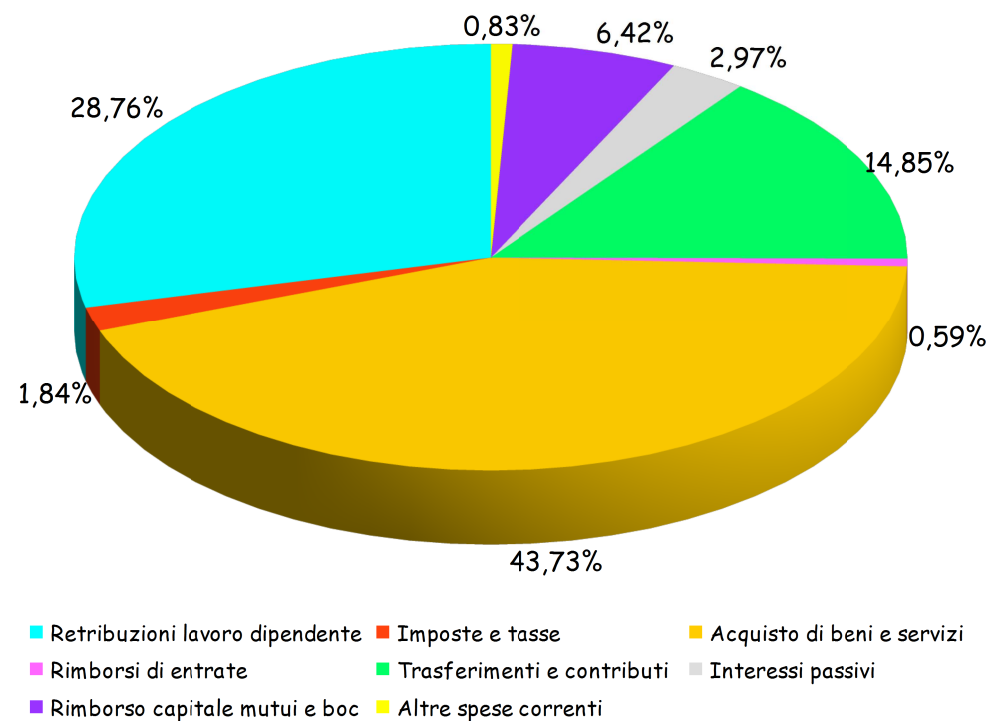
SPESE 2020 SUDDIVISE PER TITOLO		
	<i>Euro</i>	<i>% su totale</i>
TITOLO 1 Spese correnti	28.553.215,47	66,32%
TITOLO 2 Spese in conto capitale	7.340.845,58	17,05%
TITOLO 3 Spese per incremento attività finanziarie	254.449,44	0,59%
TITOLO 4 Rimborso di prestiti	1.958.399,00	4,55%
TITOLO 5 Chiusura anticipazioni tesoriere	0,00	0,00%
TITOLO 7 Spese per conto terzi e partite di giro	4.945.331,79	11,49%
Totale spese 2020	43.052.241,28	100,00%



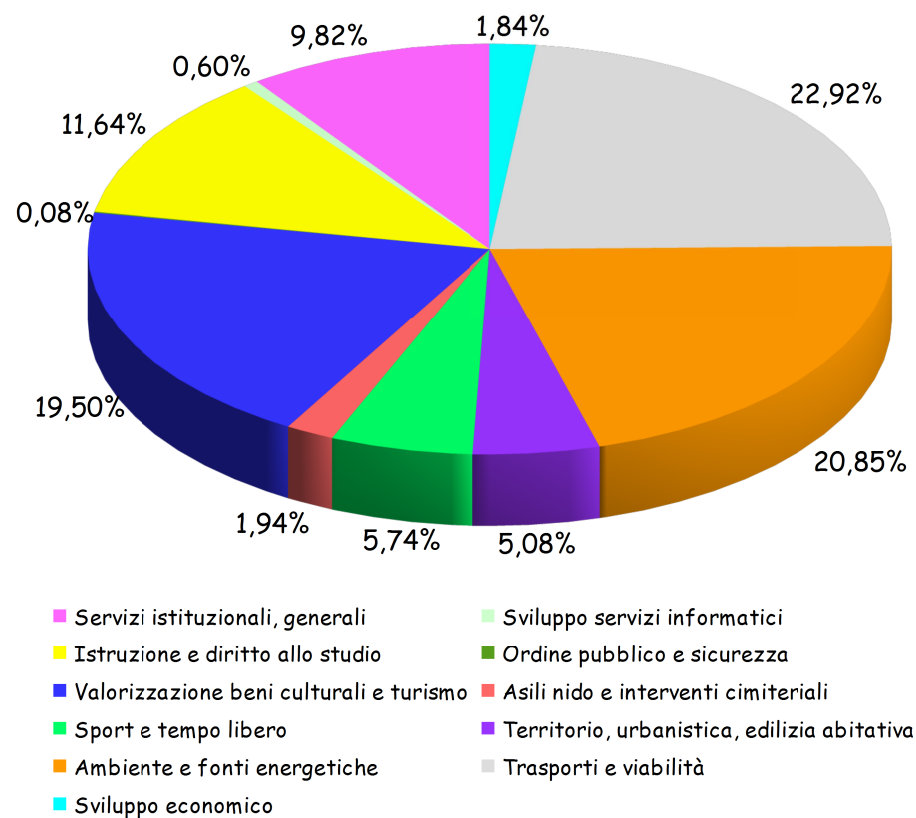
SPESE CORRENTI 2020 PER MISSIONE		
	<i>Euro</i>	<i>% su totale</i>
Servizi istituzionali, generali	7.786.899,65	27,27%
Ordine pubblico e sicurezza	1.555.940,01	5,45%
Istruzione e diritto allo studio	2.489.785,23	8,72%
Giovani, sport, tempo libero, turismo	821.699,67	2,88%
Beni e attività culturali	1.528.148,27	5,35%
Territorio, edilizia, energia	443.968,79	1,55%
Trasporti e viabilità	2.587.775,17	9,06%
Soccorso civile e tutela salute	173.483,57	0,61%
Politiche sociali	5.134.481,93	17,98%
Industria, artigianato, commercio, agricoltura	747.068,47	2,62%
Tutela del territorio e dell'ambiente	5.246.116,26	18,37%
Lavoro e relazioni con altre autonomie	37.848,45	0,13%
Totale spese correnti per missione 2020	28.553.215,47	100,00%



SPESE CORRENTI 2020 PER AGGREGATI		
	<i>Euro</i>	<i>% su totale</i>
Retribuzioni lavoro dipendente	8.775.928,69	28,76%
Imposte e tasse	562.921,83	1,84%
Acquisto di beni e servizi	13.343.930,39	43,73%
Rimborsi di entrate	180.232,80	0,59%
Trasferimenti e contributi	4.531.027,13	14,85%
Interessi passivi	907.171,66	2,97%
Rimborso capitale mutui e boc	1.958.399,00	6,42%
Altre spese correnti	252.002,97	0,83%
Totale spese titolo 1° e 4° 2020	30.511.614,47	100,00%

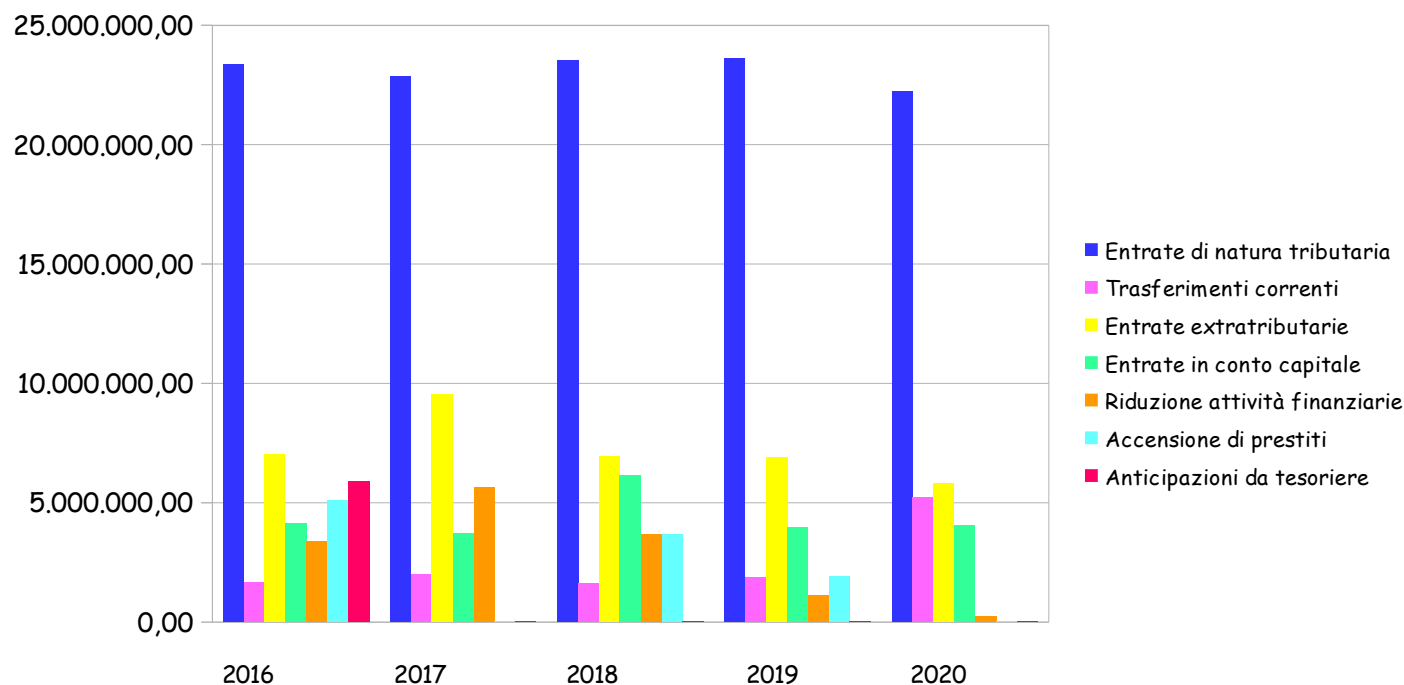


PROGRAMMA INVESTIMENTI 2020 PER MISSIONE		
	<i>Euro</i>	<i>% su totale</i>
Servizi istituzionali, generali	595.960,61	9,82%
Sviluppo servizi informatici	36.322,45	0,60%
Istruzione e diritto allo studio	706.353,49	11,64%
Ordine pubblico e sicurezza	5.000,00	0,08%
Valorizzazione beni culturali e turismo	1.183.000,00	19,50%
Asili nido e interventi cimiteriali	117.659,82	1,94%
Sport e tempo libero	348.222,70	5,74%
Territorio, urbanistica, edilizia abitativa	308.094,40	5,08%
Ambiente e fonti energetiche	1.264.789,08	20,85%
Trasporti e viabilità	1.390.337,06	22,92%
Sviluppo economico	111.564,00	1,84%
Totale programma investimenti 2020	6.067.303,61	100,00%



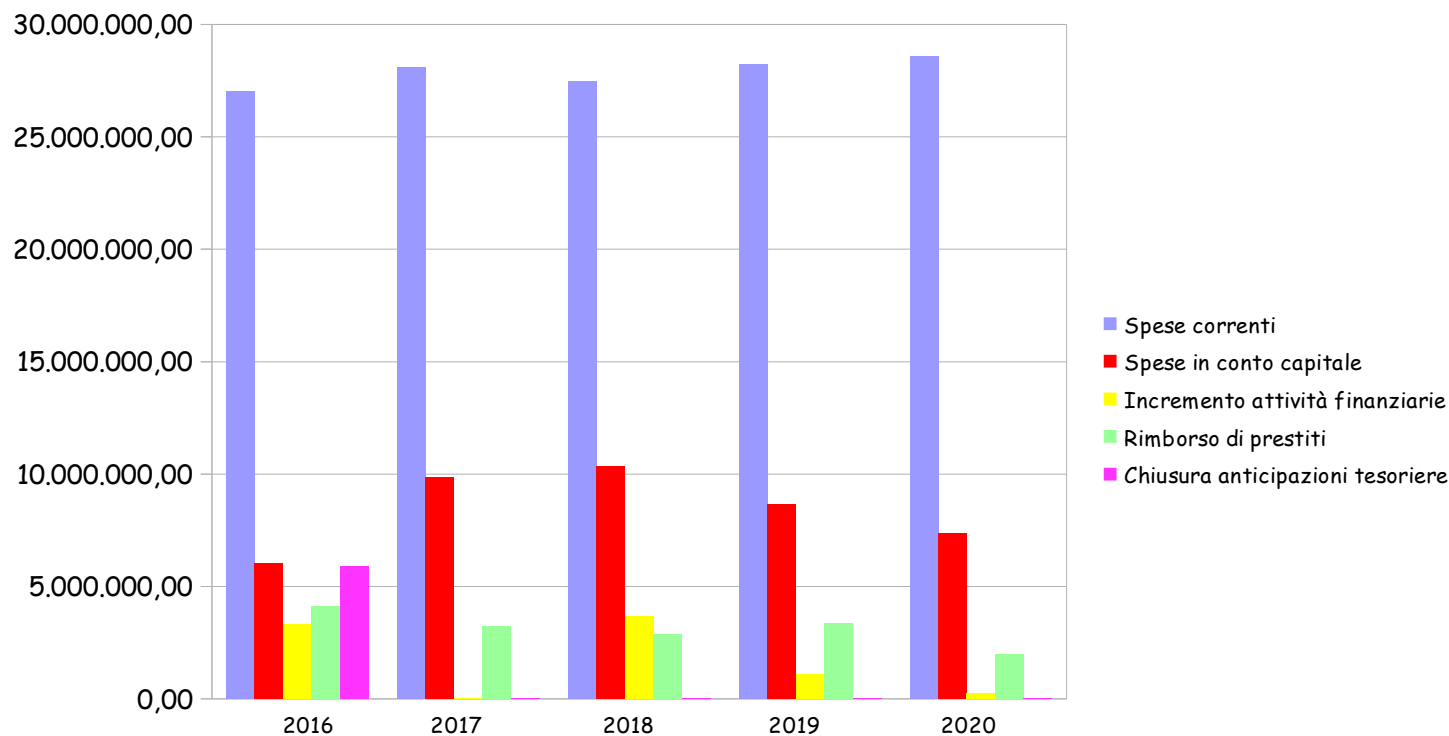
PARTE ENTRATE

ANDAMENTO DELLE ENTRATE DAL 2016 AL 2020 (accertamenti)						
	2016	2017	2018	2019	2020	
Titolo 1° Entrate di natura tributaria	23.366.722,84	22.858.878,87	23.502.122,12	23.611.648,86	22.237.508,51	
Titolo 2° Trasferimenti correnti	1.640.219,37	1.978.756,54	1.588.068,87	1.851.628,93	5.234.201,10	
Titolo 3° Entrate extratributarie	7.016.077,18	9.541.745,30	6.926.765,87	6.901.074,72	5.802.859,25	
Titolo 4° Entrate in conto capitale	4.142.506,09	3.703.295,41	6.126.380,05	3.970.683,85	4.023.003,08	
Titolo 5° Riduzione attività finanziarie	3.374.575,59	5.631.594,29	3.655.157,09	1.100.000,00	210.000,00	
Titolo 6° Accensione di prestiti	5.114.000,00	0,00	3.655.157,09	1.900.000,00	0,00	
Titolo 7° Anticipazioni da tesoriere	5.905.664,58	0,00	0,00	0,00	0,00	
Totali in euro	50.559.765,65	43.714.270,41	45.453.651,09	39.335.036,36	37.507.571,94	

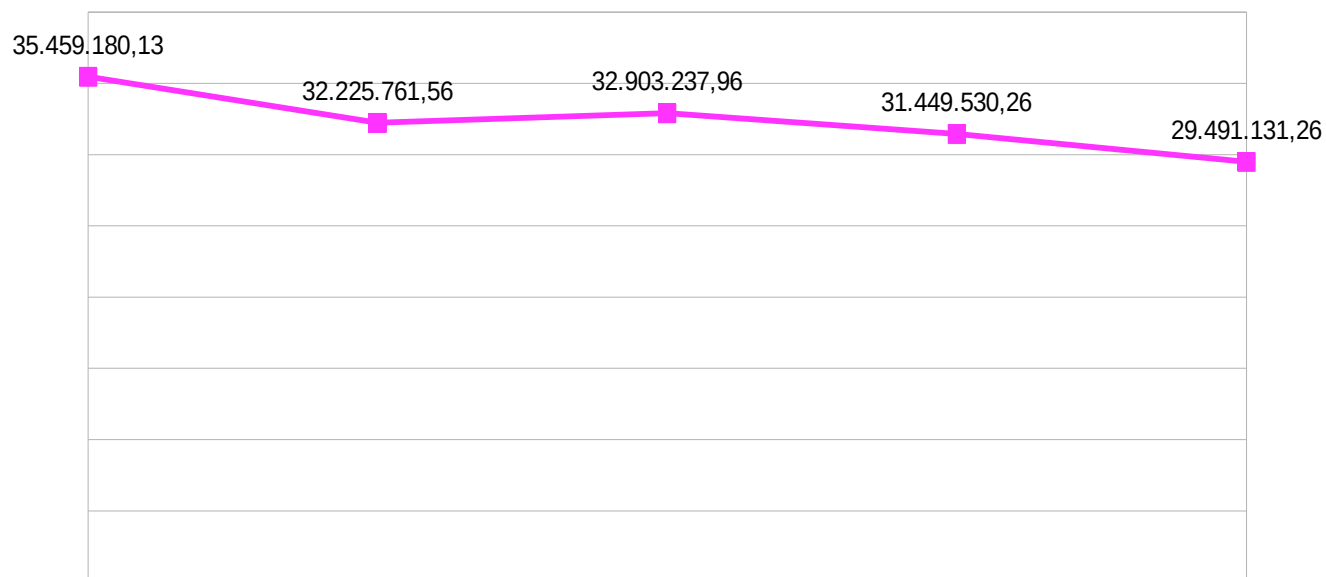


PARTE SPESE

ANDAMENTO DELLE SPESE DAL 2016 AL 2020 (impegni)					
	2016	2017	2018	2019	2020
Titolo 1° Spese correnti	27.032.200,84	28.092.424,13	27.441.942,79	28.200.970,94	28.553.215,47
Titolo 2° Spese in conto capitale	6.021.916,62	9.844.725,07	10.312.409,94	8.629.729,59	7.340.845,58
Titolo 3° Incremento attività finanziarie	3.314.000,00	0,00	3.655.157,09	1.100.000,00	254.449,44
Titolo 4° Rimborso di prestiti	4.113.273,98	3.233.418,87	2.842.523,60	3.352.491,74	1.958.399,00
Titolo 5° Chiusura anticipazioni tesoriere	5.905.664,58	0,00	0,00	0,00	0,00
Totali in euro	46.387.056,02	41.170.568,07	44.252.033,42	41.283.192,27	38.106.909,49

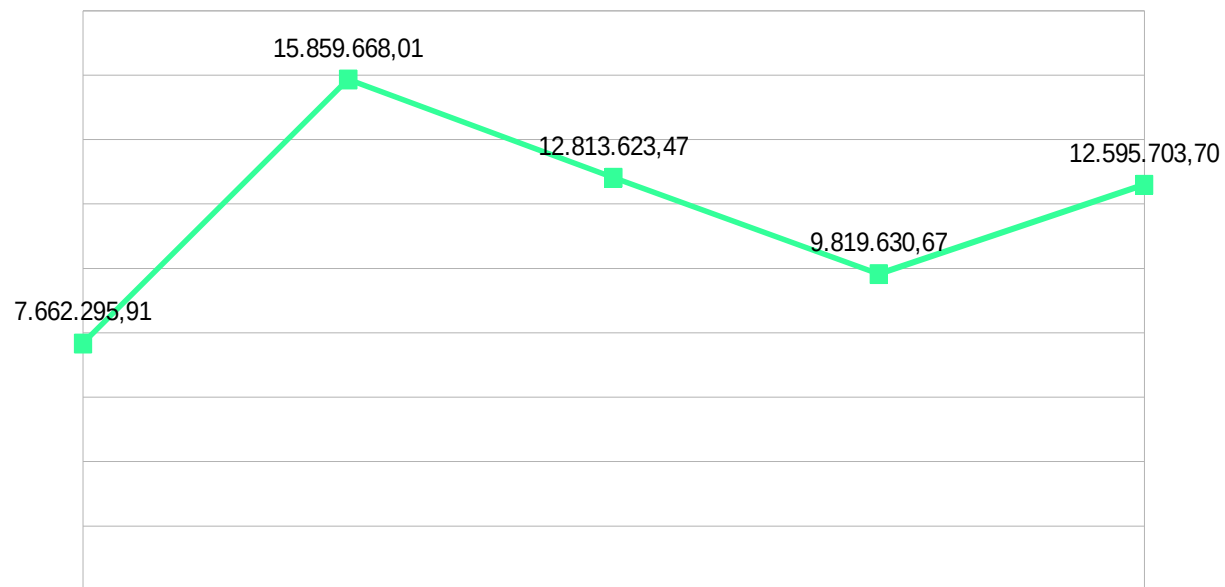


ANDAMENTO DELL'INDEBITAMENTO DAL 2016 AL 2020					
	31/12/16	31/12/17	31/12/18	31/12/19	31/12/20
Mutui (Cassa Depositi e Prestiti; Ist.Credito Sportivo	17.774.293,75	17.116.882,19	19.965.199,07	20.481.622,76	20.421.051,26
Buoni Obbligazionari Comunali (BOC)	17.684.886,38	15.108.879,37	12.938.038,89	10.967.907,50	9.070.080,00
Totali in euro	35.459.180,13	32.225.761,56	32.903.237,96	31.449.530,26	29.491.131,26



Andamento del debito pubblico dal 2016 al 2020 (importi in Euro)

ANDAMENTO DEL FONDO DI CASSA DAL 2016 AL 2020					
	2016	2017	2018	2019	2020
Fondo di cassa al 31/12	7.662.295,91	15.859.668,01	12.813.623,47	9.819.630,67	12.595.703,70



Andamento del fondo di cassa (importi in Euro)