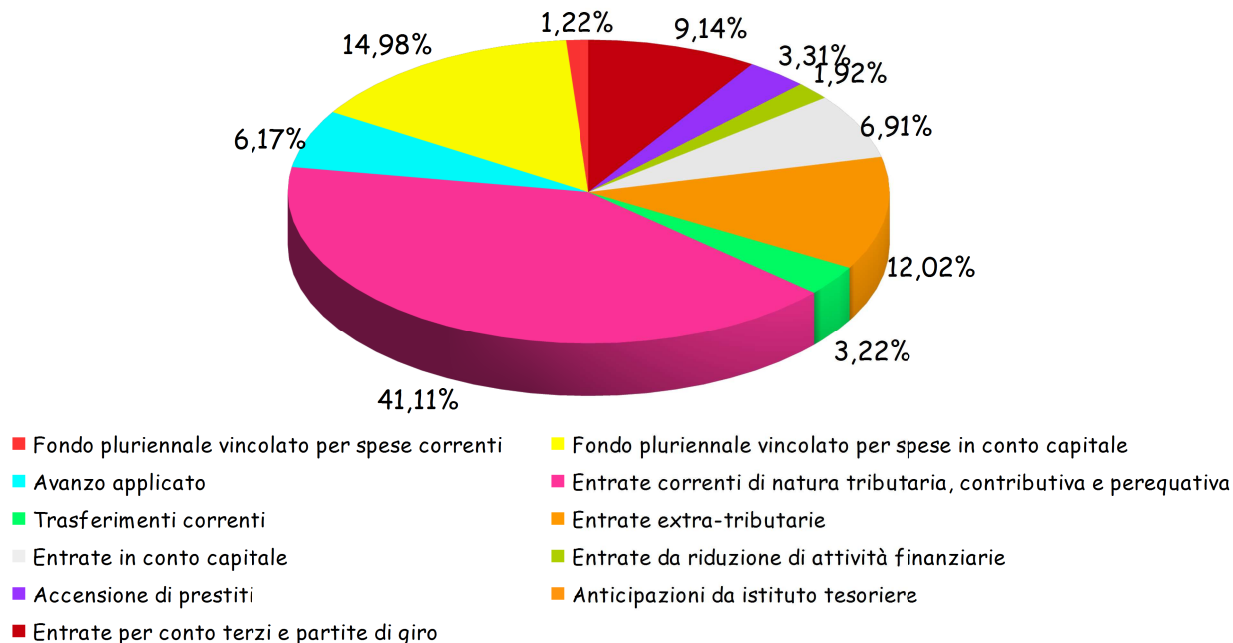


COMUNE DI SCHIO

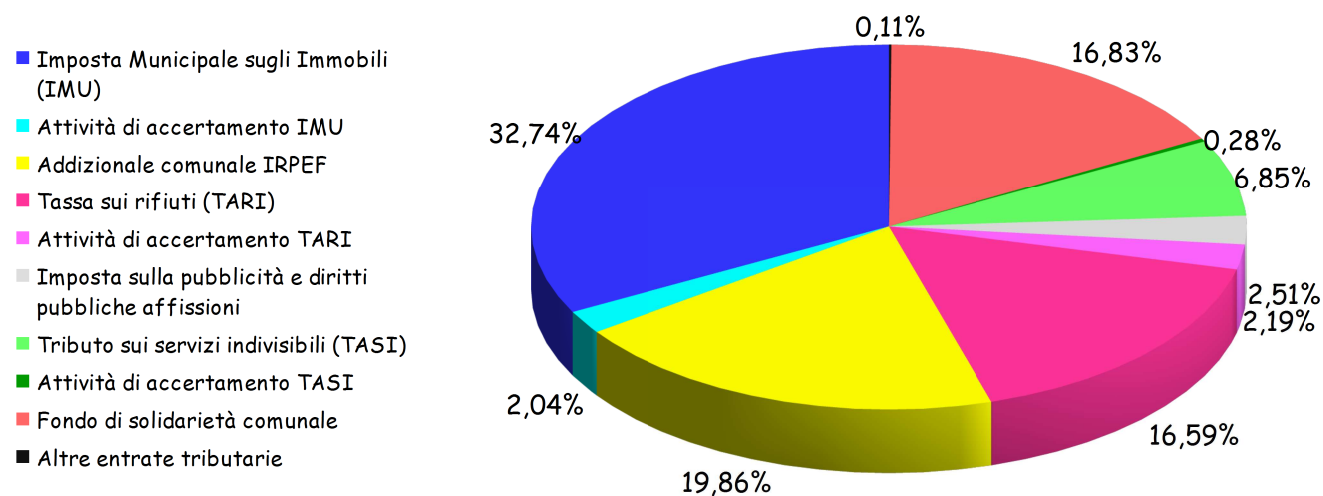
RENDICONTO ESERCIZIO 2019

PARTE ENTRATE

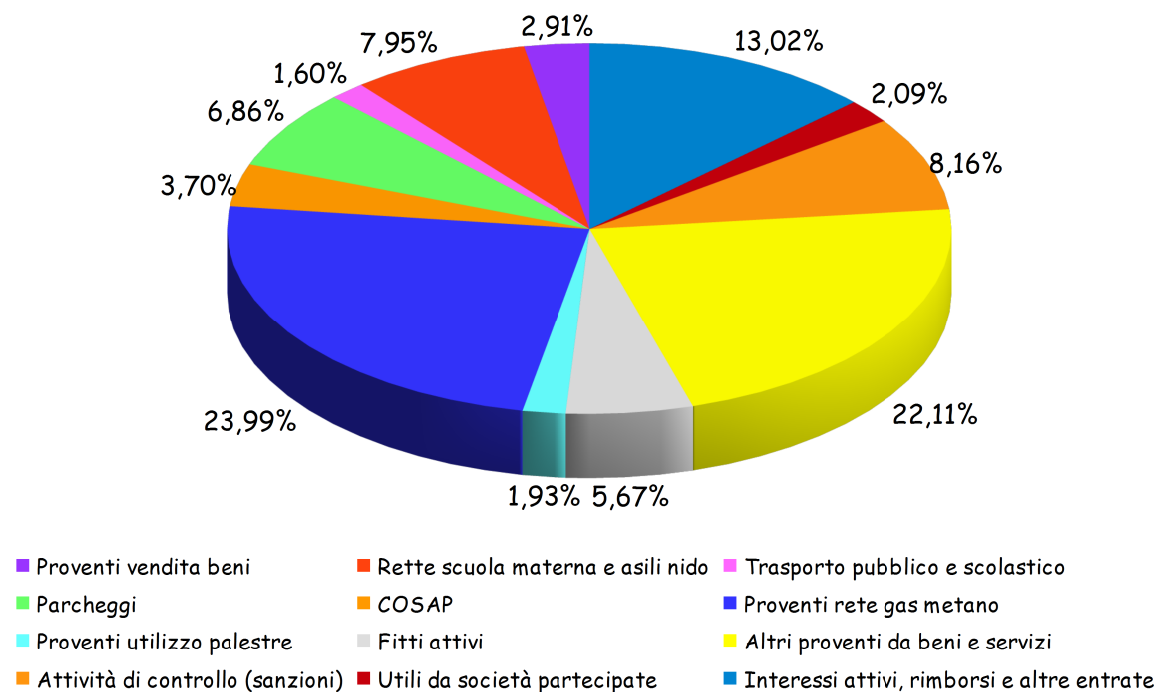
ENTRATE 2019 SUDDIVISE PER TITOLO (accertamenti)		
	<i>Euro</i>	<i>% su totale</i>
Fondo pluriennale vincolato per spese correnti	700.347,59	1,22%
Fondo pluriennale vincolato per spese in conto capitale	8.601.636,24	14,98%
Avanzo applicato	3.544.392,35	6,17%
TITOLO 1 Entrate correnti di natura tributaria, contributiva e perequativa	23.611.648,86	41,11%
TITOLO 2 Trasferimenti correnti	1.851.628,93	3,22%
TITOLO 3 Entrate extra-tributarie	6.901.074,72	12,02%
TITOLO 4 Entrate in conto capitale	3.970.683,85	6,91%
TITOLO 5 Entrate da riduzione di attività finanziarie	1.100.000,00	1,92%
TITOLO 6 Accensione di prestiti	1.900.000,00	3,31%
TITOLO 7 Anticipazioni da istituto tesoriere	0,00	0,00%
TITOLO 9 Entrate per conto terzi e partite di giro	5.252.236,55	9,14%
Totale entrate 2019	57.433.649,09	100,00%



ENTRATE TRIBUTARIE 2019		
	<i>Euro</i>	<i>% su totale</i>
Imposta Municipale sugli Immobili (IMU)	7.730.277,82	32,74%
Attività di accertamento IMU	482.511,22	2,04%
Addizionale comunale IRPEF	4.690.000,00	19,86%
Tassa sui rifiuti (TARI)	3.916.710,65	16,59%
Attività di accertamento TARI	515.988,75	2,19%
Imposta sulla pubblicità e diritti pubbliche affissioni	593.194,31	2,51%
Tributo sui servizi indivisibili (TASI)	1.617.345,99	6,85%
Attività di accertamento TASI	66.165,29	0,28%
Fondo di solidarietà comunale	3.973.733,40	16,83%
Altre entrate tributarie	25.721,43	0,11%
Totale entrate tributarie 2019	23.611.648,86	100,00%

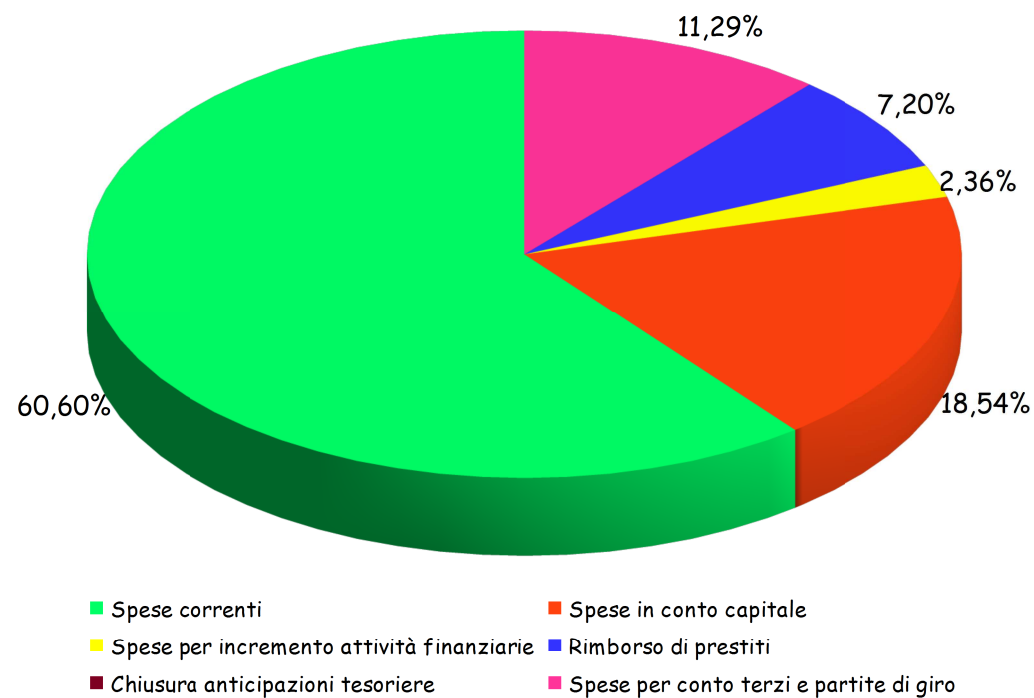


ENTRATE EXTRA TRIBUTARIE 2019		
	<i>Euro</i>	<i>% su totale</i>
Proventi vendita beni	201.010,34	2,91%
Rette scuola materna e asili nido	548.549,99	7,95%
Trasporto pubblico e scolastico	110.419,78	1,60%
Parcheggi	473.599,15	6,86%
COSAP	255.407,51	3,70%
Proventi rete gas metano	1.655.570,96	23,99%
Proventi utilizzo palestre	133.338,80	1,93%
Fitti attivi	391.000,13	5,67%
Altri proventi da beni e servizi	1.525.755,80	22,11%
Attività di controllo (sanzioni)	563.393,72	8,16%
Utili da società partecipate	144.391,22	2,09%
Interessi attivi, rimborsi e altre entrate	898.637,32	13,02%
Totale entrate extra tributarie 2019	6.901.074,72	100,00%

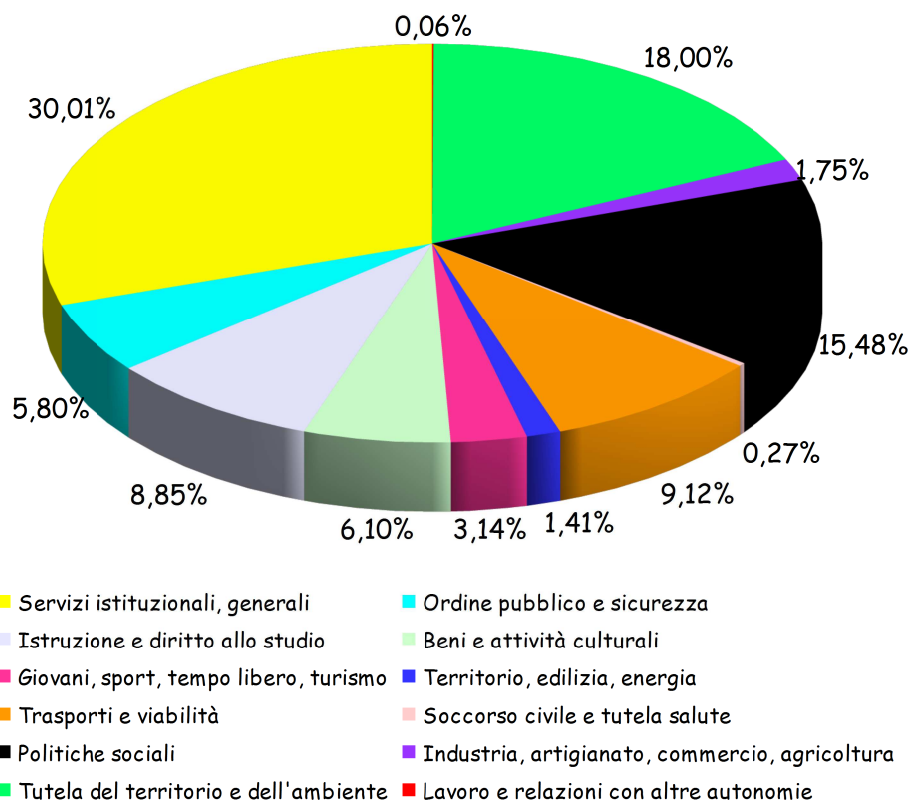


PARTE SPESE

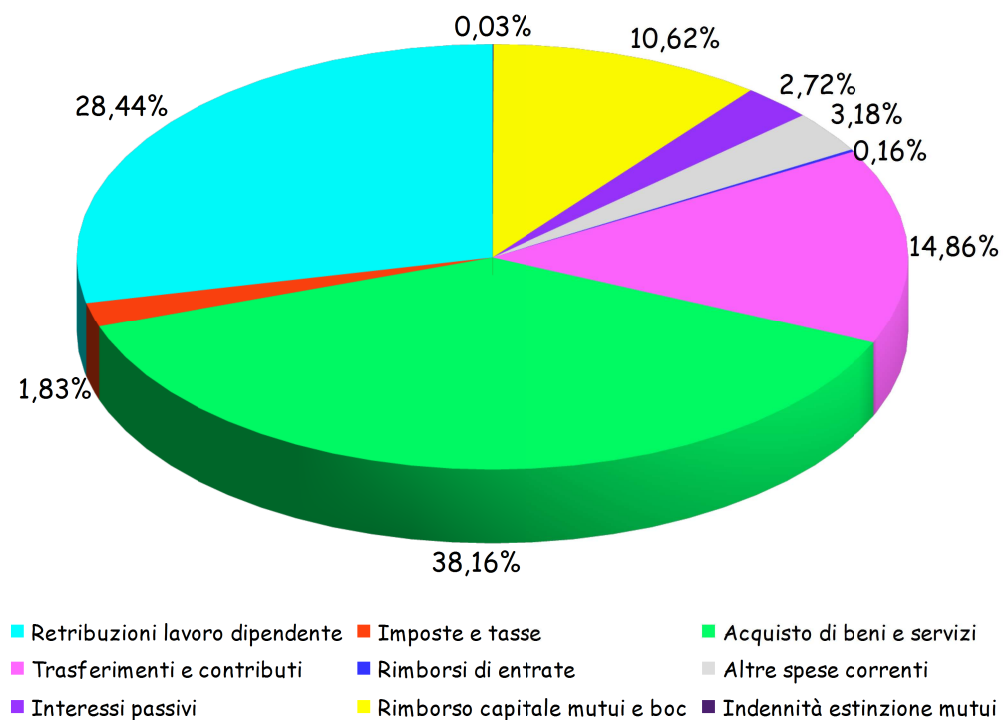
SPESE 2019 SUDDIVISE PER TITOLO		
	<i>Euro</i>	<i>% su totale</i>
TITOLO 1 Spese correnti	28.200.970,94	60,60%
TITOLO 2 Spese in conto capitale	8.629.729,59	18,54%
TITOLO 3 Spese per incremento attività finanziarie	1.100.000,00	2,36%
TITOLO 4 Rimborso di prestiti	3.352.491,74	7,20%
TITOLO 5 Chiusura anticipazioni tesoriere	0,00	0,00%
TITOLO 7 Spese per conto terzi e partite di giro	5.252.236,55	11,29%
Totale spese 2019	46.535.428,82	100,00%



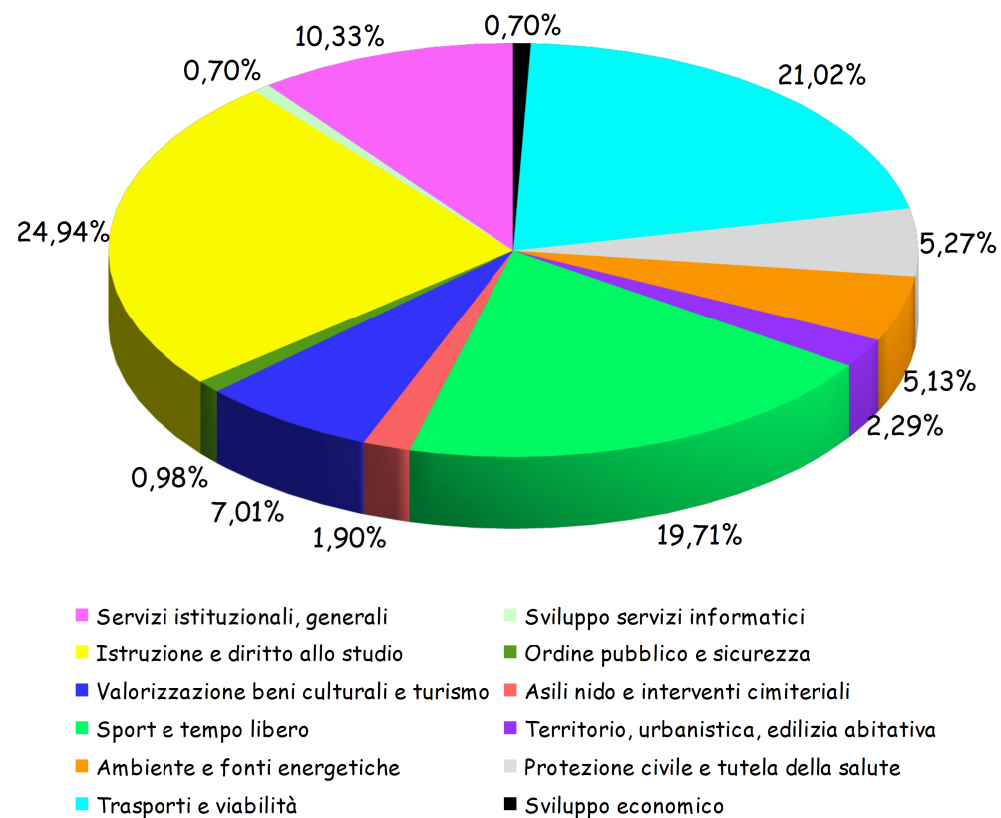
SPESE CORRENTI 2019 PER MISSIONE		
	<i>Euro</i>	<i>% su totale</i>
Servizi istituzionali, generali	8.463.905,55	30,01%
Ordine pubblico e sicurezza	1.635.849,04	5,80%
Istruzione e diritto allo studio	2.495.661,94	8,85%
Beni e attività culturali	1.720.669,30	6,10%
Giovani, sport, tempo libero, turismo	885.646,72	3,14%
Territorio, edilizia, energia	397.834,67	1,41%
Trasporti e viabilità	2.571.354,94	9,12%
Soccorso civile e tutela salute	75.855,98	0,27%
Politiche sociali	4.366.697,62	15,48%
Industria, artigianato, commercio, agricoltura	492.283,19	1,75%
Tutela del territorio e dell'ambiente	5.077.028,13	18,00%
Lavoro e relazioni con altre autonomie	18.183,86	0,06%
Totale spese correnti per missione 2019	28.200.970,94	100,00%



SPESE CORRENTI 2019 PER AGGREGATI		
	<i>Euro</i>	<i>% su totale</i>
Retribuzioni lavoro dipendente	8.973.702,32	28,44%
Imposte e tasse	578.085,21	1,83%
Acquisto di beni e servizi	12.040.546,02	38,16%
Trasferimenti e contributi	4.688.050,70	14,86%
Rimborsi di entrate	49.779,82	0,16%
Altre spese correnti	1.001.866,89	3,18%
Interessi passivi	859.724,13	2,72%
Rimborso capitale mutui e boc	3.352.491,74	10,62%
Indennità estinzione mutui	9.215,85	0,03%
Totale spese titolo 1° e 4° 2019	31.553.462,68	100,00%

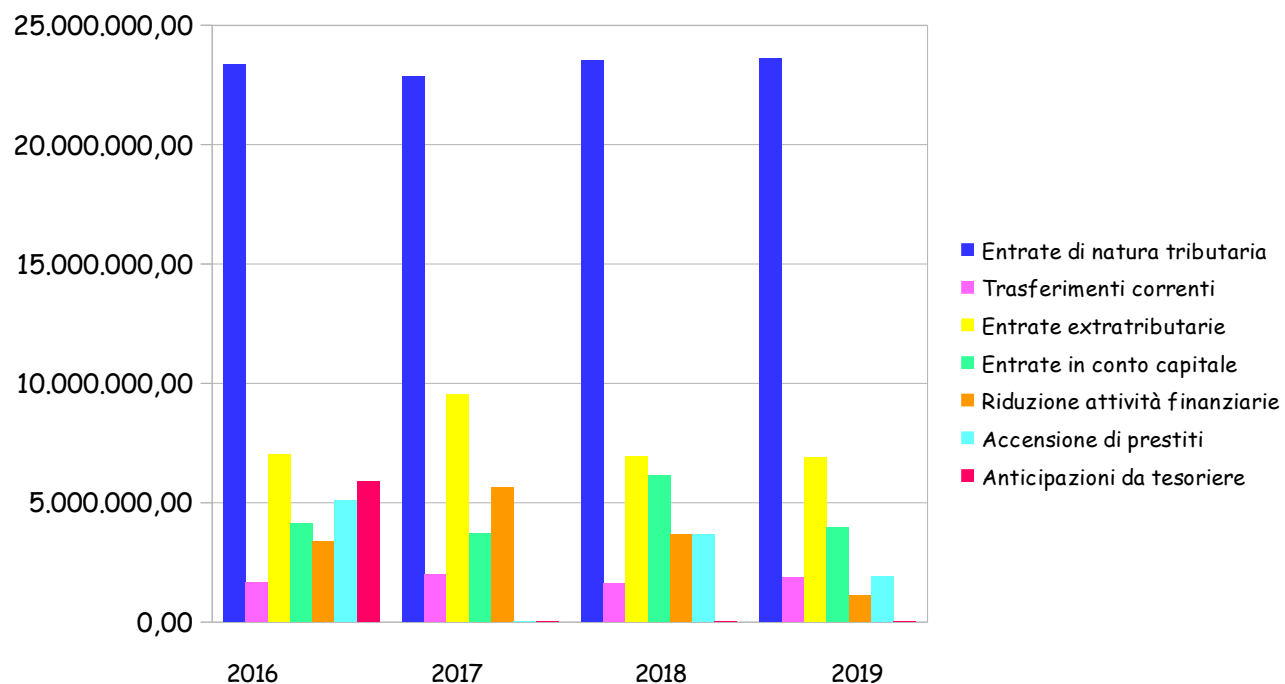


PROGRAMMA INVESTIMENTI 2019 PER MISSIONE		
	<i>Euro</i>	<i>% su totale</i>
Servizi istituzionali, generali	734.431,63	10,33%
Sviluppo servizi informatici	49.639,88	0,70%
Istruzione e diritto allo studio	1.773.316,11	24,94%
Ordine pubblico e sicurezza	70.000,00	0,98%
Valorizzazione beni culturali e turismo	498.345,85	7,01%
Asili nido e interventi cimiteriali	134.999,80	1,90%
Sport e tempo libero	1.401.493,40	19,71%
Territorio, urbanistica, edilizia abitativa	162.767,89	2,29%
Ambiente e fonti energetiche	365.000,00	5,13%
Protezione civile e tutela della salute	375.000,00	5,27%
Trasporti e viabilità	1.494.190,20	21,02%
Sviluppo economico	50.000,00	0,70%
Totale programma investimenti 2019	7.109.184,76	100,00%



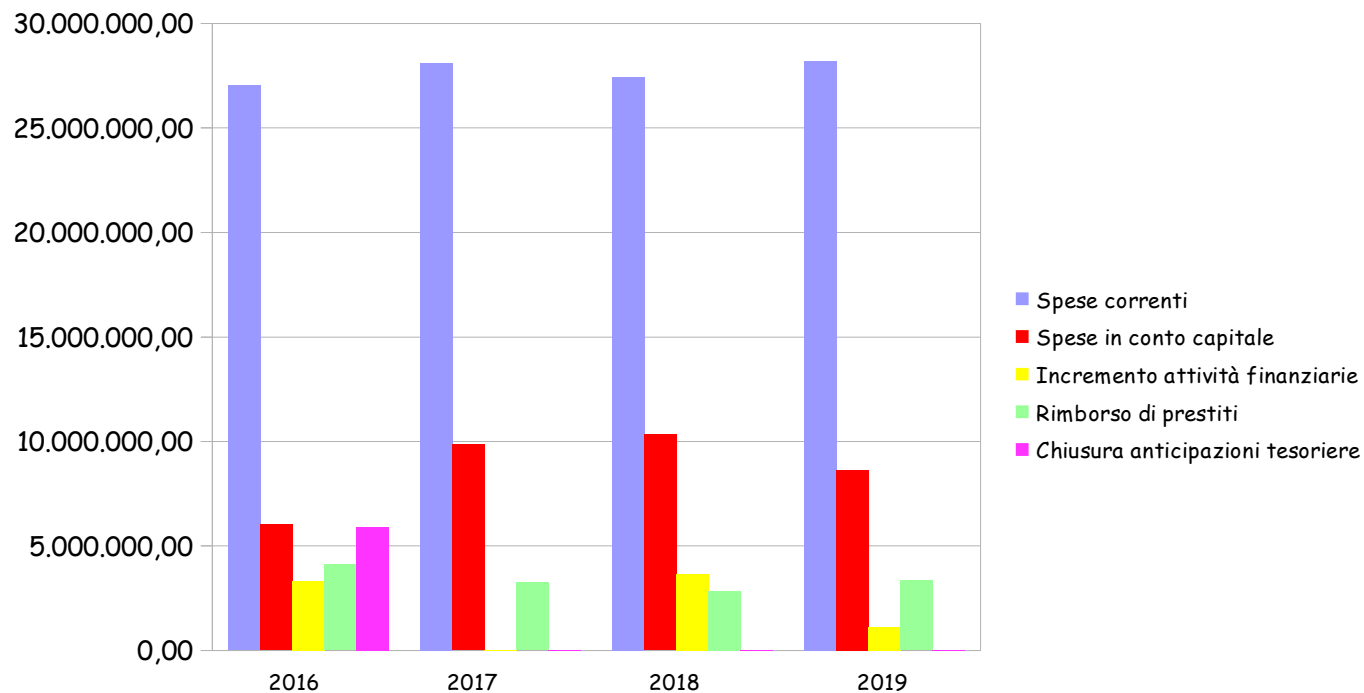
PARTE ENTRATE

ANDAMENTO DELLE ENTRATE DAL 2016 AL 2019 (accertamenti)					
	2016	2017	2018	2019	
Titolo 1° Entrate di natura tributaria	23.366.722,84	22.858.878,87	23.502.122,12	23.611.648,86	
Titolo 2° Trasferimenti correnti	1.640.219,37	1.978.756,54	1.588.068,87	1.851.628,93	
Titolo 3° Entrate extratributarie	7.016.077,18	9.541.745,30	6.926.765,87	6.901.074,72	
Titolo 4° Entrate in conto capitale	4.142.506,09	3.703.295,41	6.126.380,05	3.970.683,85	
Titolo 5° Riduzione attività finanziarie	3.374.575,59	5.631.594,29	3.655.157,09	1.100.000,00	
Titolo 6° Accensione di prestiti	5.114.000,00	0,00	3.655.157,09	1.900.000,00	
Titolo 7° Anticipazioni da tesoriere	5.905.664,58	0,00	0,00	0,00	
Totali in euro	50.559.765,65	43.714.270,41	45.453.651,09	39.335.036,36	

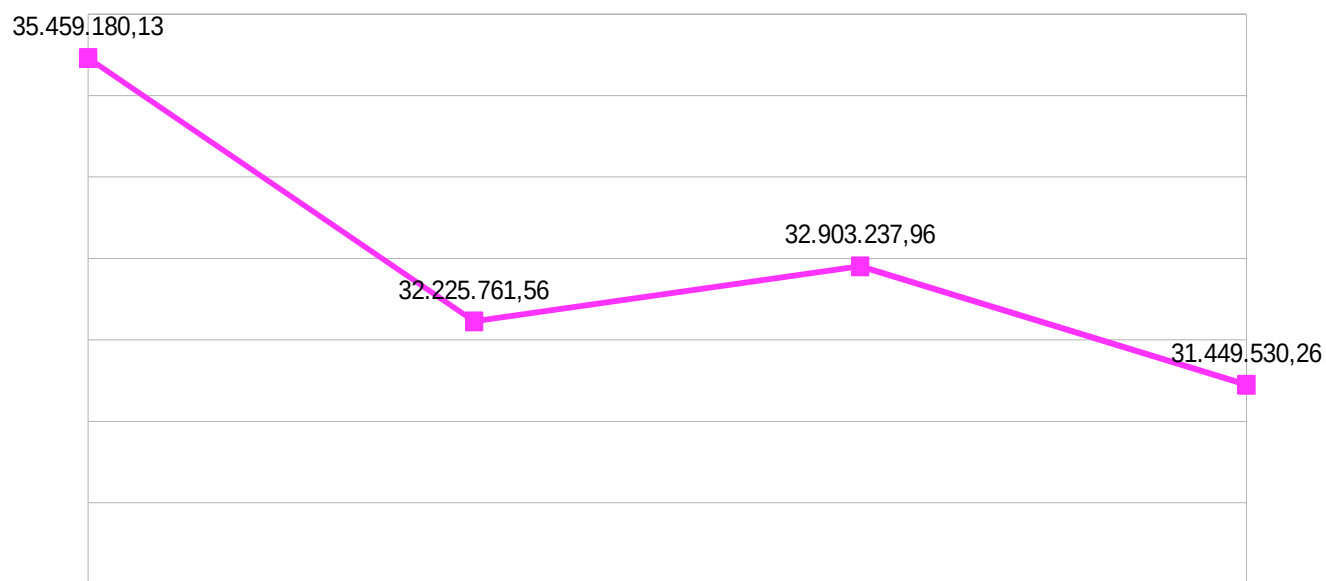


PARTE SPESE

ANDAMENTO DELLE SPESE DAL 2016 AL 2019 (impegni)					
	2016	2017	2018	2019	
Titolo 1° Spese correnti	27.032.200,84	28.092.424,13	27.441.942,79	28.200.970,94	
Titolo 2° Spese in conto capitale	6.021.916,62	9.844.725,07	10.312.409,94	8.629.729,59	
Titolo 3° Incremento attività finanziarie	3.314.000,00	0,00	3.655.157,09	1.100.000,00	
Titolo 4° Rimborso di prestiti	4.113.273,98	3.233.418,87	2.842.523,60	3.352.491,74	
Titolo 5° Chiusura anticipazioni tesoriere	5.905.664,58	0,00	0,00	0,00	
Totali in euro	46.387.056,02	41.170.568,07	44.252.033,42	41.283.192,27	

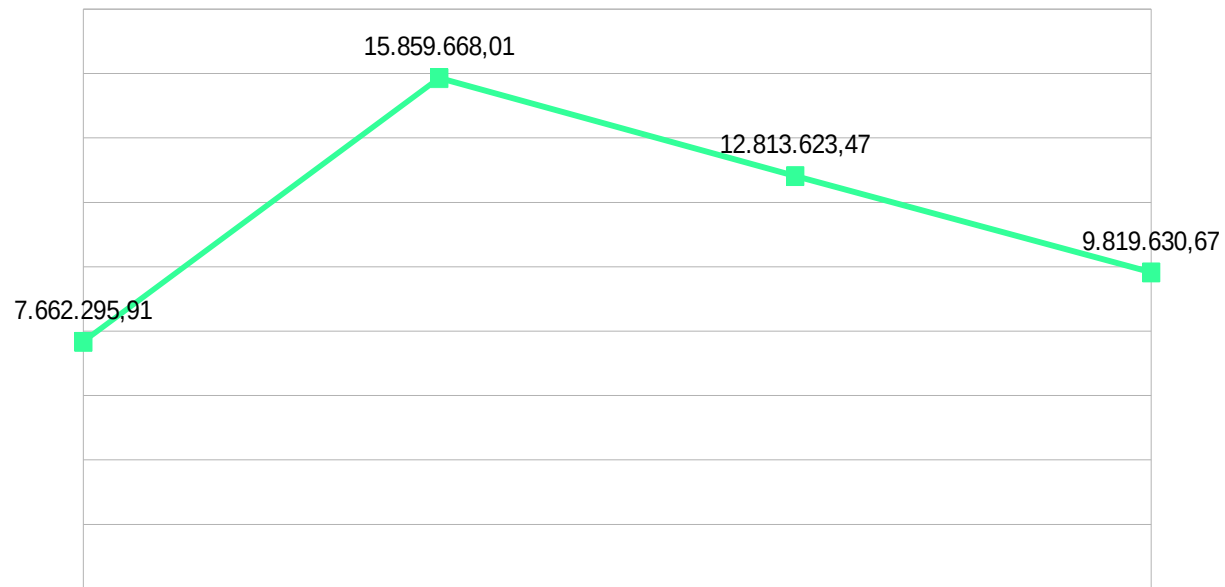


ANDAMENTO DELL'INDEBITAMENTO DAL 2016 AL 2019				
	31/12/16	31/12/17	31/12/18	31/12/19
Mutui (Cassa Depositi e Prestiti; Istituto Credito Sportivo)	17.774.293,75	17.116.882,19	19.965.199,07	20.481.622,76
Buoni Obbligazionari Comunali (BOC)	17.684.886,38	15.108.879,37	12.938.038,89	10.967.907,50
Totali in euro	35.459.180,13	32.225.761,56	32.903.237,96	31.449.530,26



Andamento del debito pubblico dal 2016 al 2019 (importi in Euro)

ANDAMENTO DEL FONDO DI CASSA DAL 2016 AL 2019				
	2016	2017	2018	2019
Fondo di cassa al 31/12	7.662.295,91	15.859.668,01	12.813.623,47	9.819.630,67



Andamento del fondo di cassa (importi in Euro)